



# Sektorforskningen 1999/2000

Sektorforskningens Direktørkollegium, november 2000

*Danske Sektorforsknings-  
institutioner 1999*



# *Indhold*

*Side*

Forord	1
Begreber – definitioner og beskrivelse	3
Danske Sektorforskningsinstitutioner 1999 – Hovedresultater	7
Sektorforskningsinstitutioner med forskning som hovedopgave	11
Faglig profil	12
Ressourcer	18
Resultater	31
Arbejdsmiljøinstituttet	32
Danmarks Fiskeriundersøgelser	35
Danmarks og Grønlands Geologiske Undersøgelser	38
Danmarks Miljøundersøgelser	41
Dansk Rumforskningsinstitut	44
Forsvarets Forskningstjeneste	47
Forskningscenter Risø	49
Kort- og Matrikelstyrelsen	52
Statens Byggeforskningsinstitut	55
Danmarks JordbrugsForskning	58
Forskningscentret for Skov & Landskab	61
Fødevarerdirektoratet	64
Statens Jordbrugs- og Fiskeriøkonomiske Institut	68
Statens Skadedyrlaboratorium	70
Statens Veterinære Institut for Virusforskning	72
Statens Veterinære Serumlaboratorium	75
Dansk Bilharziose Laboratorium	78
Statens Institut for Folkesundhed	81
John F. Kennedy Instituttet	84
Statens Serum Institut	86
AKF, Amternes og Kommunernes Forskningsinstitut	89
Analyseinstitut for Forskning	92
Bornholms Forskningscenter	95
Center for Freds- og Konfliktforskning	97
Center for Sprogteknologi	99
Center for Udviklingsforskning	101
Dansk Udenrigspolitisk Institut	104
Institut for Grænseregionsforskning	106
Socialforskningsinstituttet	109
Arkiver, Biblioteker og Museer	113
Faglig profil	114
Ressourcer	116
Resultater	122
Danmarks Natur- og Lægevidenskabelige Bibliotek	123
Det Kongelige Bibliotek	125
Statsbiblioteket	128
Det Danske Kunstindustrimuseum	131
Nationalmuseet	133
Naturhistorisk Museum, Århus	136
Statens Museum for Kunst	138
Tøjhusmuseet	140
Dansk Folkemindesamling	142
Statens Arkiver	144



## Forord

I denne sammenfattende rapport for 1999 fremlægger Sektorforskningens Direktørkollegium, SEDIRK, beskrivelser af formål og arbejdsområder, tal for resultater, personale og ressourceforbrug samt ministerielle tilhørsforhold for samtlige danske sektorforskningsinstitutioner. Rapporten er udarbejdet for at give offentligheden, herunder de mange beslutningstagere der har relationer til sektorforskningen, et bedre overblik og et retvisende billede af denne del af det danske forskningssystem.

Rapporten er den syvende af sin art, og den er udarbejdet i et nyt format i samarbejde med PLS RAMBØLL Management og afstemt med Forskningsministeriet. Indholdet er baseret på institutionernes opgivelser, herunder oplysninger i virksomhedsregnskaberne. I det nye, udvidede format er det tilstræbt at anvende definitioner og inddelinger, der er kompatible med både nationale og internationale standarder. Dette muliggør sammenligninger på tværs - også kaldet benchmarking.

En sektorforskningsinstitution er en offentlig institution, der udfører forskning i tilknytning til en sektorssektor. Sektorforskningen bidrager med vidensopbygning, der anvendes af offentlige myndigheder i den politiske og administrative beslutningsproces, af erhvervslivet i den videre udvikling, i undervisningen

samt i den offentlige debat. Sektorforskningen tegner sig for godt en fjerdedel af den samlede offentlige danske forskning.

Institutionerne er opdelt i to hovedkategorier: *Sektorforskningsinstitutioner med forskning som hovedopgave (i alt 29)* og *Arkiver, Biblioteker og Museer (i alt 10)*. Der er særskilte, sammenfattende tabelopstillinger for hver af hovedkategorierne.

De 39 institutioner, der præsenteres her, er medlemmer af SEDIRK, som har til formål at synliggøre sektorforskningen og varetage dens interesser.

For yderligere oplysninger henvises til institutionernes hjemmesider.

Jørgen Kjems, Forskningscenter Risø (Ordførende)  
Ib Andersen, Arbejds miljøinstituttet  
Agnete Gersing, Statens Jordbrugs- og Fiskeriøkonomiske Institut  
Nils Groes, Amternes og Kommunernes Forskningsinstitut  
Johan Peter Noack, Rigsarkivet  
Nils Strandberg Pedersen, Statens Serum Institut  
Lisbeth Grønberg, Forskningscenter Risø, Formandskabets sekretær



# Begreber – definitioner og beskrivelse

I det følgende beskrives begreber anvendt i årsrapporten. Fremstillingen følger strukturen i opslag og tabeller, idet der dog indledningsvist gives en kort beskrivelse af det anvendte forskningsbegreb – Forskning og udviklingsarbejde.

## Forskning og udviklingsarbejde

**Forskning og udviklingsarbejde (FoU)** defineres som skabende arbejde på systematisk grundlag med henblik på at øge den videnskabelige og tekniske viden, herunder viden vedrørende mennesker, kultur og samfund – samt udnyttelse af den eksisterende viden til at anvise nye praktiske anvendelser.<sup>1</sup>

**FoU-personale** defineres som personale, der helt eller delvist har været beskæftiget med FoU eller administration heraf. FoU-personalet opgøres ultimo året for at undgå dobbelttælling af personer, der i løbet af undersøgelsesåret har skiftet arbejdsplads. Der opgøres antal personer (hoveder) uanset beskæftigelsesgraden. Personer, der har udført FoU i mindre end 5% af fuld arbejdstid, skal dog *ikke* medregnes.

**Et FoU-årsværk** defineres som en fuldtidsansat persons fulde arbejdsindsats i et år. Der opgøres det samlede antal FoU-årsværk udført ved institutionen i 1999, *uanset* om personalet var tilknyttet enheden ved årets udgang. Stillingsgrupper med samlet under 0,1 FoU-årsværk medregnes ikke

## Formål og strategiområder

Beskrivelsen af institutionernes faglige profil i opslag og tabeller indeholder, ud over en beskrivelse af institutionens ressource, formål og faglige områder, også en skønsmæssig fordeling af FoU-årsværk på formål og strategiområder.

**Formål** skal opfattes som de samfundsmæssige områder, den pågældende forskning har umiddelbar betydning for. Formåls-klassifikationen er baseret på Frascati-manualen og Forskningsstatistikken.

**Strategiområder** er områder, der kan forventes at have en særlig brugerinteresse. Områderne er fastlagt til udarbejdelse af forskningsstatistikken i samarbejde

med forskningsrådene; de sundhedsvidenskabelige strategiområder dog i samarbejde med Sundhedsministeriet. Udvalget er langt fra udtømmende, og aktiviteter, der falder udenfor, er *ikke* medtaget. Hvor forskningsprojekter kan henføres til flere områder, medregnes de alle steder ("tælles dobbelt"). Procenter kan derfor summe til både mindre og mere end 100 procent.

## Indtægter og udgifter

Institutionernes økonomiske råderum og prioriteringer belyses gennem deres indtægter og udgifter. Der opgøres indtægter og udgifter til drift (ikke anlæg). Udgifter opgøres inklusive udgifter til alle sociale ydelser og ferie.

I årsrapporten anvendes tre forskellige kategoriseringer: Dels en kategorisering ud fra finansieringsbaserede virksomhedskategorier, dels en kategorisering ud fra aktivitetsdefinerede virksomhedskategorier, og endelig en kategorisering ud fra sondringen mellem direkte og indirekte udgifter. Som udgiftskategorier af særlig interesse belyses desuden egenforskning og myndighedsopgaver.

### Finansieringsbaserede virksomhedskategorier

Indtægter, og for sektorforskningsinstitutioner med forskning som hovedopgave også udgifter, fordeles på tre finansieringsbaserede virksomhedskategorier:

- **Bevillingsfinansieret virksomhed:** Der sker fuld dækning af alle udgifter til en ydelse over basisbevillingen (jf. nedenfor). Til bevillingsfinansieret virksomhed hører også indtægtsgivende forskningsvirksomhed og tilskudsfinansierede aktiviteter (f.eks. programbevillinger og EU-midler).
- **Omkostningsdækket virksomhed:** Omfatter levering af ydelser til andre statsinstitutioner, hvor der ikke er frit valg af leverandør, eller kontrol og tilsynsvirksomhed over for private institutioner og virksomheder, der finansieres gennem gebyrer og afgifter.
- **Markedsfinansieret (markedsstyret) virksomhed:** Ydelsen sælges på almindelige markedsvilkår, hvor køberen ikke er forpligtet til at aftage ydelsen. Her er to former: Dels ydelser, hvor prisen af politiske årsager er sat lavere end omkostningerne, dels ydelser med minimum omkostnings-

<sup>1</sup> FoU-begrebet danner grundlag for nationale indberetninger til OECD og er nærmere beskrevet i Frascati-manualen (OECD, 1993). I en dansk sammenhæng anvendes begrebet bl.a. i Forskningsstatistikken.

dækning. Indtægtsdækket virksomhed er altid markedsfinansieret.

*Basisbevilling* er en grundlæggende finansiering af permanent karakter, der gives til institutionen som en del af grundlaget for dens eksistens og drift. Der vil, for hovedparten af institutionerne, være tale om finanslovsbevilling og evt. tillægsbevillinger. Enkelte institutioner modtager imidlertid (dele af) deres grundlæggende bevilling fra andre kilder (f.eks. AKF).

### **Direkte og indirekte udgifter (årsrapportens del 1):**

For sektorforskningsinstitutioner med forskning som hovedopgave fordeles udgifter foruden på finansieringsbaserede virksomhedskategorier også på direkte og indirekte udgifter:

- *Direkte udgifter:* Udgifter, som direkte kan henføres til indsatsområder i den formålsopdeling, der anvendes af den enkelte sektorforskningsinstitution (i virksomhedsregnskabet, på finansloven eller lignende).
- *Indirekte udgifter:* Fællesudgifter, der på baggrund af en fordelingsnøgle (lønsom, samlede udgifter eller lignende) er fordelt på de enkelte indsatsområder. Fællesudgifter omfatter generel ledelse og administration samt hjælpefunktioner. Generel ledelse og administration samt hjælpefunktioner afgrænses ifølge retningslinier i Finansministeriets økonomi-administrative vejledning.

### **Aktivitetsbaserede virksomhedskategorier (årsrapportens del 2)**

For arkiver, biblioteker og museer fordeles udgifter og tidsforbrug på en række aktivitetsdefinerede virksomhedskategorier:

- *Samlingsopbygning og -bevaring:* Drejer sig typisk om lovpligtige opgaver.

*Formidling:* Skal forstås bredt og f.eks. inddrage undervisning og andre måder at stille viden til rådighed for publikum, f.eks. i form af arkivalier.

- *Forskning:* De ressourcer, som institutionen anvender med henblik på opretholdelse og videreudvikling af den videnskabelige kompetence. Forskningsbegrebet afgrænses jf. ovenfor som forskning og udviklingsarbejde (FoU).
- *Hjælpefunktioner:* Afgrænses ifølge retningslinier i Finansministeriets økonomi-administrative vejledning.

- *Generel ledelse og administration:* Afgrænses ligeledes ifølge retningslinier i Finansministeriets økonomi-administrative vejledning.
- *Bygningsmæssig drift:* Den almindelige drift og vedligeholdelse af bygninger.

### **Egenforskning og myndighedsopgaver**

Der foretages en særskilt opgørelse af institutionernes udgifter til egenforskning og myndighedsopgaver. De to kategorier er ikke udtømmende for institutionernes virksomhed, men er aktiviteter af særlig interesse:

- *Egenforskning:* Forskning finansieret af den pågældende sektorforskningsinstitutionens basisbevilling. Egenforskning igangsættes på institutionens eget initiativ.
- *Myndighedsopgaver:* Opgaver, der pålægges institutionen – typisk fra ressortministeriet. Der sondres mellem myndighedsopgaver og forskning, men institutionens forskningsmæssige viden er ofte en forudsætning for at udføre opgaven. Eksempler på myndighedsopgaver kan f.eks. være rådgivning, udredning eller overvågning.

### **Personale**

Til belysning af den personalemæssige forskningsressource og -indsats opgøres personale i alt, FoU-personale og FoU-årsværk på stillingskategorier:

- Chefer (overvejende ledelsesmæssige funktioner)
- Forskere
  - Forskningsprofessorer
  - Seniorforskere og seniorrådgivere
  - Forskere (stillingsstruktur fra 1. april 1997)
  - Ph.d. studerende
  - Forskere (overgangspulje)
  - Øvrige forskere (herunder projektforskere, projektseniorforskere og forskningsassistenter)
- Teknisk personale (akademikere og andre)
- Administrativt personale (akademikere og andre)
- Studenter
- Elever, lærlinge og personer i jobtilbud.

### **Tidsforbrug**

En fordeling af alle medarbejderkategoriers samlede tidsforbrug (inklusive ferie) til belysning af institutionens samlede tidsforbrug på hovedaktiviteter. I års-

rapportens del 2 anvendes samme virksomhedsopdeling som under udgifter. I del 1 benyttes:

- Bevillingsfinansieret virksomhed
  - Egenforskning
  - Gratis myndighedsopgaver (finansieret af basisbevilling)
  - Anden bevillingsfinansieret virksomhed
- Omkostningsdækket virksomhed
  - Omkostningsdækket forskning
  - Anden omkostningsdækket virksomhed
- Markedsstyret virksomhed
  - Markedsstyret forskning
  - Anden markedsstyret virksomhed.

Ved forskning forstås, jf. ovenfor, forskning og udviklingsarbejde (FoU). Opdelingen er baseret på tidsregistrering hvor det har været muligt, og ellers på skøn. Det bemærkes, at anden bevillingsfinansieret virksomhed indeholder forskning, der er bevillingsfinansieret, men ikke af basisbevilling (f.eks. midler fra forskningsprogrammer og EU).

## Eksterne midler

Ved eksterne midler forstås midler, der ikke stammer fra institutionens basisbevilling. De opgøres som indikation af institutionernes attraktivitet målt som evne til at tiltrække eksternt finansiering. Med hensyn til denne fortolkning bør dog tages forbehold for forskelle i primær bevillingsgivers praksis samt forskelle i eksterne midlers tilgængelighed.

Eksterne midler opgøres på bevillingsfinansierede forskningsprojekter (med donorbaserede underkategorier), omkostningsdækket forskning og øvrig virksomhed samt markedsstyret forskning og øvrig virksomhed.

For bevillingsfinansierede projekter med blandet finansiering i forhold til underkategorier opdeles indtægter på de relevante kategorier. For projekter med såvel egen- som eksternt finansiering, angives den del, der er eksternt finansieret.

## Forskningsrettet og brugerrettet formidling

Forskningsrettet formidling belyser en kerneaktivitet i forskningen, nemlig videnskabelig publikationsvirksomhed. Det er desuden en (grov) indikator for den enkelte institutions "forskningsproduktion" i både kvalitativ og kvantitativ forstand. Som indikatorer på

forskningsrettet formidling anvendes internationale og danske videnskabelige publikationer, konferencebidrag og patentansøgninger.

Brugerrettede formidlingsaktiviteter belyser institutionens vidensformidling til sektoren. Særligt for arkiver, biblioteker og museer i årsrapportens del 2 vil et nøgletal som f.eks. besøgende på hjemmeside dog også afspejle formidling til offentligheden mere generelt.

Som indikatorer på brugerrettet formidling anvendes populære eller formidlende artikler i danske tidsskrifter, nyhedsbreve, temadage samt besøgende på institutionens hjemmeside.

*Besøgende på hjemmeside* er opgjort som antal gange, hovedsiden (ikke inklusive underliggende sider) er blevet 'hentet' ('page views'). For nogle institutioner har det været nødvendigt at opgøre besøgende på hjemmesiden som antal 'user sessions'/'visitor sessions'. Resultatet af en sådan opgørelse kan, særligt for institutioner, hvor besøgende ofte går direkte ind på de underliggende sider, være større end antal gange hovedsiden er blevet hentet.

Der må i sammenligninger på tværs af institutioner tages forbehold for de forskellige opgørelsesmetoder. Desuden gør de tekniske forhold ved opgørelse af trafik på internetsider, at sammenligninger generelt skal foretages med varsomhed.

## Netværksindikatorer og øvrige resultatindikatorer

For sektorforskningsinstitutioner med forskning som hovedopgave opgøres i årsrapportens del 1 netværksindikatorer for uddannelse, samarbejde og internationalisering.

For arkiver, biblioteker og museer angives i del 2 desuden en række resultatindikatorer, der relaterer til disse institutioners primære formål.

*Behandlede adgangsansøgninger:* I henhold til arkivloven er de fleste arkivalier frit tilgængelige for offentligheden efter 30 år, medmindre den afleverende myndighed har fastsat en længere tidsfrist. Ansøgninger om at få tidligere adgang til arkivalierne kaldes adgangsansøgninger.



# Danske Sektorforskningsinstitutioner 1999 – Hovedresultater

De danske sektorforskningsinstitutioner udgør en væsentlig del af den danske forskningsverden gennem samfundsrelevant forskning på deres respektive faglige områder, ligesom institutionernes faglige kompetence anvendes mere direkte af såvel myndigheder som brugere af forskningen i form af rådgivning, overvågningsopgaver, udredningsvirksomhed mv.

Arkiver, forskningsbiblioteker og museer varetager ud over forskning en række servicefunktioner for den samlede forsknings- og uddannelsessektor samt for den videre offentlighed. Disse institutioners forskningsvirksomhed og -ressourcer er typisk af mindre omfang og udføres i forlængelse af deres hovedopgave.

”Danske sektorforskningsinstitutioner 1999” indeholder ud over kvalitative beskrivelser af institutionerne en række indikatorer, der i form af nøgletal giver en mere kvantitativ beskrivelse af institutionerne. Målet er at bidrage til at skabe et mere ensartet datagrundlag for institutionerne og dermed på længere sigt medvirke til at give dem et grundlag for at benchmarke sig i forhold til hinanden.

Indikatorerne muliggør en beskrivelse af sektorforskningens struktur i form af tværgående sammenligninger mellem (grupper) af sektorforskningsinstitutioner. Når Forskningsstatistikken for 1999 foreligger, vil det desuden være muligt at udbygge disse beskrivelser i forhold til den øvrige forskningsverden.

Da årsrapporten både er en belysning af institutionernes forskningsvirksomhed og en generel præsentation og beskrivelse af deres samlede virksomhed indgår indikatorer, der retter sig mod begge aspekter.

## Hovedresultater og eksempler på anvendelse

*Omfanget af forskning på de danske sektorforskningsinstitutioner*

- Den samlede forskningsindsats ved sektorforskningsinstitutionerne i 1999 var 3013 FoU-årsværk<sup>2</sup>.

Heraf udførtes 2906 FoU-årsværk eller cirka 96% på sektorforskningsinstitutioner med forskning som hovedopgave.

- Til sammenligning var antallet af udførte FoU-årsværk i den offentlige sektor i 1997 14.148 FoU-årsværk<sup>3</sup>.

### *Forskningsomfang*

- Målt som FoU-årsværk i forhold til det samlede personaleantal er forskningsomfanget 0,32 FoU-årsværk/ansat for alle institutioner under et<sup>4</sup>.
- For institutioner med forskning som hovedopgave er forskningsomfanget 0,41 FoU-årsværk/ansat, mens den for arkiver, biblioteker og museer er noget lavere, nemlig 0,05 FoU-årsværk/ansat. Dette er naturligvis tæt forbundet med institutionernes forskellige forskningsprofil.

### *Forskernes andel af det totale antal FoU-årsværk*

Som fremhævet i Danmarks Forskningsråds Årsrapport 1998 er det af betydning for mobiliteten i forskningssystemet og i sidste ende forskningens kvalitet, at forskere på sektorforskningsinstitutioner og ved universiteter og højere læreanstalter har ca. samme mulighed for at anvende deres tid på forskning og derigennem opnå meritering gennem publiceringer. Det vil derfor være interessant at udbygge nedenstående analyse med tal fra Forskningsstatistikken for 1999.

- Forskernes andel af det samlede antal FoU-årsværk ved sektorforskningsinstitutionerne er 55%<sup>5</sup>.
- Arkiver, biblioteker og museer skiller sig ud fra sektorforskningsinstitutioner med forskning som

<sup>2</sup> Opgjort eksklusiv Fødevedirektoratet og Danmarks Natur- og Lægevidenskabelige bibliotek, der ikke har angivet tilstrækkelige oplysninger.

<sup>3</sup> Forskning og Udviklingsarbejde i den offentlige sektor. Forskningsstatistik 1997, Analyseinstitut for Forskning 1999.

<sup>4</sup> Opgjort eksklusiv Fødevedirektoratet, Statens Institut for Folkesundhed og Danmarks Natur- og Lægevidenskabelige Bibliotek, der ikke har angivet tilstrækkelige oplysninger.

<sup>5</sup> Opgjort eksklusiv GEUS, Fødevedirektoratet, Danmarks Natur- og Lægevidenskabelige Bibliotek og Naturhistorisk Museum i Århus, der ikke har angivet tilstrækkelige oplysninger.

hovedopgave med en lidt større andel FoU-årsværk udført af forskere - 65% mod 54%.

- På den anden side har forskere ved arkiver, biblioteker og museer gennemsnitligt et lavere antal FoU-årsværk – således 0,42 FoU-årsværk/forsker ved ABM-institutionerne mod 0,81 FoU-årsværk ved sektorforskningsinstitutioner med forskning som hovedopgave<sup>6</sup>.

#### *Sektorforskningslandskabet*

Sektorforskningslandskabet er karakteriseret ved en betydelig grad af heterogenitet. Både med hensyn til institutionernes forskningsomfang målt ved antal FoU-årsværk og i lidt mindre omfang med hensyn til deres størrelse målt ved de samlede indtægter er billedet præget af et mindre antal store institutioner på det teknisk/naturvidenskabelige og det Jordbrugs-/Veterinærvidenskabelige område samt en lang række små og mellemstore institutioner på disse og de øvrige områder.

Ser man på den anden side på, hvordan FoU-ind-satsen i form af årsværk er fordelt på formål eller de samfundsmæssige områder, forskningen har betydning for, fremstår sektorforskningen som koncentreret om nogle klare satsningsområder. For sektorforskningsinstitutioner med forskning som hovedopgave gælder således:

- Over en tredjedel af de udførte FoU-årsværk anvendes på forskning inden for landbrug, skovbrug, jagt og fiskeri (for en stor dels vedkommende af Danmarks JordbrugsForskning).
- Mere end en femtedel af de udførte FoU-årsværk anvendes på miljøbeskyttelse (forebyggelse og bekæmpelse af forurening) eller tilgrænsende områder (som f.eks. forskning i produktion og fordeling af energi).
- Lidt over en tiendedel af FoU-årsværkene anvendes til forskning på sundhedsområdet, især af de læge-/sundhedsvidenskabelige sektorforskningsinstitutioner.

Forskning inden for kultur, massemedier og fritid foregår primært på arkiver, biblioteker og museer, hvor de udgør ca. fire femtedele af de udførte FoU-årsværk.

---

<sup>6</sup> Opgjort eksklusiv institutioner nævnt i note 4 og Statens Institut for Folkesundhed. Disse institutioner har ikke angivet tilstrækkelige oplysninger.

Billedet af forskningsindsatsen på strategiområder af særlig interesse bekræfter i store træk disse tendenser.

#### *Indtægter*

- Sektorforskningsinstitutionerne har i alt indtægter på 4,6 mia. kr. Heraf stammer 52% fra institutionernes basisbevilling – andelen af ekstern finansiering udgør altså i denne opgørelse 48% og ligger dermed på et lidt lavere niveau end i 1997<sup>7</sup>. Andelen af ekstern finansiering forudsættes i sektorforskningsinstitutionernes budgetter for 2000 at ligge på samme niveau som i 1999.
- Der er imidlertid betydelig forskel på graden af ekstern finansiering – lavest er andelen blandt arkiver, biblioteker og museer med 17%, efterfulgt af teknisk/naturvidenskabelige institutioner med 39%. Højest er andelen af ekstern finansiering blandt de læge-/sundhedsvidenskabelige institutioner med 84%, et resultat, der dog er kraftigt påvirket af Statens Serum Institut. For sektorforskningsinstitutioner med forskning som hovedopgave under et udgør den eksterne finansiering 54%.
- Den eksterne finansiering fordeler sig stort set ligeligt mellem bevillingsfinansierede midler og markedsstyret virksomhed. Derimod udgør omkostningsdækket virksomhed kun en forsvindende lille del af sektorforskningsinstitutionernes midler – kun 6 institutioner angiver at have omkostningsdækkede midler.

#### *Egenforskning og myndighedsopgaver<sup>8</sup>*

- Godt en tredjedel af institutionernes samlede udgifter anvendes på egenforskning (19%) og myndighedsopgaver (15%).
- Det er især sektorforskningsinstitutioner med forskning som hovedopgave, der er aktive på de to områder. Disse institutioner anvender således 23% af deres samlede udgifter til egenforskning og 18% til myndighedsopgaver.

---

<sup>7</sup> Danske Sektorforskningsinstitutioner 1997, Sektorforskningens Direktørkollegium 1998.

<sup>8</sup> Opgørelsen af egenforskningens andel af de samlede udgifter er pga. manglende oplysninger foretaget eksklusiv Forskningscentret for Skov & Landskab, Fødevarerdirektoratet, Statens Institut for Folkesundhed, Institut for Grænseregionsforskning, Danmarks Natur- og Lægevidenskabelige Bibliotek og Naturhistorisk Museum, Århus. Den tilsvarende opgørelse for myndighedsopgaver er foretaget eksklusiv ovennævnte institutioner samt Dansk Bilharziose Laboratorium, Center for Freds- og Konfliktforskning og Socialforskningsinstituttet.

- Blandt arkiver, biblioteker og museer anvendes 4% af de samlede udgifter til egenforskning, mens ingen institutioner angiver at anvende midler på myndighedsopgaver.

### Personale<sup>9</sup>

- Den personalemæssige ressource på sektorforskningsinstitutionerne udgjorde pr. 31. december 1999 i alt 9826 personer. Heraf var 2190 eller 22% ansat som forskere.
- Kvinder udgjorde 32% af forskerne og 47% af alle ansatte. Andelen af kvindelige forskere svinger kraftigt mellem 6% og 80%, men ligger dog for hovedparten af institutionerne mellem 20% og 60%.
- Den gennemsnitlige andel kvindelige forskere udgjorde 34% på sektorforskningsinstitutioner med forskning som hovedopgave imod 19% på arkiver, biblioteker og museer.
- Kvinders andel af stillingerne som forskningsprofessorer seniorforsker/seniorrådgiver er dog noget mindre: Således 19% på sektorforskningsinstitutioner med forskning som hovedopgave imod 10% på arkiver, biblioteker og museer.
- Antallet af forskningsprofessorer på sektorforskningsinstitutionerne er relativt lavt. I alt er ansat 15, heraf ingen på arkiver, biblioteker og museer.

### Resultater

Artikler i Internationale tidsskrifter med peer review anvendes ofte som mål for forskningsproduktionen. Udgangspunktet for denne vurdering er, at disse repræsenterer forskning på internationalt videnskabeligt niveau. Med oplysningerne i "Danske Sektorforskningsinstitutioner 1999" er sådanne vurderinger mulige. Her er dog under hensyntagen til sektorforskningsinstitutionernes forskellige, mere anvendelsesrettede og til dels nationale karakter valgt to lidt bredere kategorier, nemlig internationale og danske videnskabelige publikationer.

- Det gennemsnitlige antal internationale videnskabelige publikationer for sektorforskningsinstitutioner med forskning som hovedopgave er 90 – for danske videnskabelige publikationer er det 39. For ABM-institutionerne er de tilsvarende gennemsnit 16 og 28<sup>10</sup>.
- Et mål for forskningsproduktiviteten kan opstilles ved at sammenholde antal publikationer med antallet af forskere på institutionerne.
  - For sektorforskningsinstitutioner med forskning som hovedopgave er dette mål 1,25 internationale videnskabelige publikationer/forsker og 0,54 danske videnskabelige publikationer/forsker<sup>11</sup>.
  - For ABM-institutionerne er de tilsvarende oplysninger 0,93 internationale videnskabelige publikationer/forsker og 1,61 danske videnskabelige publikationer/forsker<sup>12</sup>.

Målene kan naturligvis ikke stå alene som en vurdering af forskningens kvalitet, kvantitet og produktivitet. Vurderinger af kvantitet og produktivitet kræver nøje vurdering af opgørelsesmetoder, forskellige faglige publikationstraditioner, bl.a. med hensyn til publikationstype og institutionernes øvrige opgaver etc. Et publikationstal kan naturligvis heller ikke oversættes direkte til et mål for forskningens kvalitet. Målene kan imidlertid bruges til at sætte fokus på områder og udviklinger, man ønsker at påvirke gennem en ekstra indsats.

Sektorforskningsinstitutionerne deltager i uddannelsen af forskere på deres faglige områder.

- I 1999 er der således 335 ph.d. studerende ansat ved sektorforskningsinstitutioner med forskning som hovedopgave – Det svarer til et gennemsnit på 11,6<sup>13</sup> ph.d. studerende per institution.
- Ved Arkiver, Biblioteker og museer er ansat 14 ph.d. studerende i 1999. De ph.d. studerende er her koncentreret på få institutioner, således er der ansat 8 ved nationalmuseet og 3 ved Statens Museum for Kunst.

<sup>9</sup> Opgørelser af personale i alt er grundet manglende oplysninger foretaget eksklusiv Statens Institut for Folkesundhed.

<sup>10</sup> Opgørelsen er grundet manglende oplysninger foretaget eksklusiv Det Kongelige Bibliotek.

<sup>11</sup> Opgjort eksklusiv Statens Institut for Folkesundhed, der ikke har angivet tilstrækkelige oplysninger.

<sup>12</sup> Opgjort eksklusiv Det Kongelige Bibliotek, der ikke har angivet tilstrækkelige oplysninger.

<sup>13</sup> For Statens Institut for Folkesundhed er pga. manglende oplysninger om personale i alt pr. 31.12.99 anvendt de angivne 4 ph.d. studerende ifm. FoU-personale (ligeledes opgjort pr. 31.12.99).



*Sektorforsknings-  
institutioner med forskning  
som hovedopgave*

# Faglig profil

Tabel 1 – Faglig profil – FoU-årsværk fordelt på formål <sup>1</sup>															
Formål:	Teknisk/naturvidenskabelige institutioner										Jordbrugs-/veterinærvidenskabelige institutioner				
	Danmarks Fiskeriundersøgelser	Danmarks og Grønlands Geologiske Undersøgelse	Danmarks Miljøundersøgelser	Dansk Rumforskningsinstitut	Forvarets Forskningsfjensese	Forskningscenter Risø	Kort- og Matrikelsystemet	Statens Bygeforskningsinstitut	Danmarks Jordbrugsforskning	Forskningsskole for Skov & Landskab	Fødevareinspektariatet	Statens Jordbrugs- og Fiskerøkonomiske Institut	Statens Skadedyrlaboratorium	Statens Veterinære Virusforskning	Statens Veterinære Serumlaboratorium
1. Landbrug, skovbrug, jagt og fiskeri	88,7	4,5	19,8			42,6			718,6	45,4		7,4	23,8	27,0	62,6
2. Industri, minedrift og andre erhverv	50,1	15,6	2,0			95,9	9,5								
3. Produktion og fordeling af energi		26,8	2,0			181,2									
4. Transport og telekommunikation			2,0				2,4								
5. Boligforhold og fysisk planlægning							9,6			17,9					
6. Forebyggelse af forurening	1,4	8,9	39,5			117,3	5,9								7,0
7. Identifikation og bekæmpelse af forurening	1,4	73,6	128,5			32,0	5,9								
8. Sygdomsbekæmpelse og -forebyggelse			2,0				11,9					1,3			55,6
9. Sociale forhold							11,9								
10. Kultur, massemedier og fritid										5,5					
11. Uddannelsesforhold															
12. Arbejdsbetingelser	84,5					5,3									
13. Økonomisk planlægning og offentlig forvaltning			2,0			10,7					29,4				
14. Udforskning og udnyttelse af jorden og atmosfæren		82,5				5,3	25,0								
15. Almen videnskabelig forskning	2,9	11,2				42,6									13,9
16. Rumforskning				39,0			13,4								
17. Forsvar					30,0										
I alt	84,5	144,5	197,8	39,0	30,0	532,9	48,0	118,6	718,6	68,8	36,8	25,1	27,0	139,1	

<sup>1</sup> De angivne FoU-årsværk er beregnet på baggrund af en skønsmæssig procentfordeling af FoU-årsværk på forskellige formål samt det totale antal FoU-årsværk udført ved institutionen. Evt. mindre uoverensstemmelser mellem totaler for institutioner her og i tabel 5-7 skyldes afrunding.

Tabel 1 – Faglig profil – FoU-årsværk fordelt på formål <sup>1</sup>																	
Formål:	Læge-/sundhedsvidenskabelige institutioner				Samfundsvidenskabelige/humanistiske institutioner												I alt
	Dansk Bilharziose Laboratorium	Statens Institut for Folkesundhed	John F. Kennedy Institutet	Statens Serum Institut	Amternes og Kommunernes Forskningsinstitut	Analysesinstitut for Forskning	Bornholms Forskningscenter	Center for Freds- og Konfliktforskning	Center for Sprogteknologi	Center for Udviklingsforskning	Dansk Udenrigspolitisk Institut	Institut for Grænsegeografisk forskning	Socialforskningsinstituttet				
1. Landbrug, skovbrug, jagt og fiskeri					1,9		0,7										1043,0
2. Industri, minedrift og andre erhverv									6,1								179,2
3. Produktion og fordeling af energi					7,5												217,5
4. Transport og telekommunikation					1,3				4,6								10,3
5. Boligforhold og fysisk planlægning					2,5										0,9		102,0
6. Forebyggelse af forurening					9,4												189,4
7. Identifikation og bekæmpelse af forurening																	241,4
8. Sygdomsbekæmpelse og -forebyggelse	26,5	42,3	17,6	167,9	1,3												326,4
9. Sociale forhold		4,7			12,5					17,8						19,0	65,9
10. Kultur, massemedier og fritid					1,3				1,5							0,3	10,5
11. Uddannelsesforhold					8,1											1,6	9,7
12. Arbejdsbetingelser					1,3					3,8						0,3	95,2
13. Økonomisk planlægning og offentlig forvaltning					12,5				3,0						9,2	3,7	91,2
14. Udforskning og udnyttelse af jorden og atmosfæren																	112,8
15. 0Almen videnskabelig forskning			0,5		3,1					5,8					11,2		126,8
16. Rumforskning																	52,4
17. Forsvar															3,9		33,9
I alt	26,5	47,0	18,1	167,9	62,7	12,8	9,2	19,2	15,2	35,6	13,1	14,9	31,6				2907,6

1. De angivne FoU-årsværk er beregnet på baggrund af en skønbaseret procentfordeling af FoU-årsværk på forskellige formål samt det totale antal FoU-årsværk udført ved institutionen. Evt. mindre uoverensstemmelser mellem totaler for institutioner her og i tabel 5-8 skyldes afrunding.



**Tablet 2 – Faglig profil – FoU-årsværk inden for udvalgte strategiområder<sup>1</sup>**

	Teknisk/naturvidenskabelige institutioner											Jordbrugs/veterinærvidenskabelige institutioner				
	Arbejds miljøinstituttet	Danmarks Fiskeriundersøgelser	Danmarks og Grønlands Geologiske Undersøgelse	Danmarks Miltjundersøgelser	Dansk Rumforskningsinstitut	Forsvarets Forskningsstjense	Forskningscenter Risø	Kort- og Matrikelslytelsen	Statens Bygeforskningsinstitut	Danmarks Jordbrugsforskning	Forskningsscenter for Skov & Landskab	Fødevarerdirektoratet	Statens Jordbrugs- og Fiskerikonomske Institut	Statens Skadedyrlaboratorium	Statens Veterinære Institut for Virusforskning	Statens Veterinære Serumlaboratorium
Formål:																
23. Arbejds miljø	76,1															
24. Menneskelige ressourcer i arbejdslivet	8,5															
25. Børn og unge																
26. Kvinde og kønsforskning	8,5															
27. Demokrati og magt																
28. Velfærd og velfærdssamfund																
29. Nordatlantisk forskning		11,4	55,8	9,9								5,8				
30. Kulturformer og livsopfattelse																
31. Videnskab og virkelighedsopfattelse																
32. Sprog og erkendelse																
33. Modernismens retorik																
34. Musik og medier																
35. Kulturarv og historisk forskning																

<sup>1</sup> Institutionerne er blevet bedt om at medregne deres forskningsaktiviteter til alle relevante områder, ligesom aktiviteter, der ikke falder ind under et af områdeme ikke er angivet. Man kan derfor ikke lægge flere områders totaler sammen, men derimod bruge tabellen til beskrivelse af forskningsindsatsen på forskellige strategiområder

**Table 2 – Faglig profil – FoU-årsværk inden for udvalgte strategiområder<sup>1</sup>**

Formål:	Læge-/sundhedsvidenskabelige institutioner				Samfundsvidenskabelige/humanistiske institutioner								I alt	
	Dansk Bilharziose Laboratorium	Statens Institut for Folkesundhed	John F. Kennedy Institutet	Statens Serum Institut	Amternes og Kommunernes Forskningsinstitut	Analyselinstitut for Forskning	Bornholms Forskningscenter	Center for Freds- og Konfliktforskning	Center for Sprogteknologi	Center for Udviklingsforskning	Dansk Udenrigspolitisk Institut	Institut for Grenseregionsforskning		Socialforskningsinstituttet
1. Miljø og miljøøkonomi		4,7			11,3					3,6				719,0
2. Klima														89,6
3. Grundvand														88,7
4. Landskab og biodiversitet					3,8					3,6				134,4
5. Levnedsmidler, sundhed og ernæring		2,4			1,3									158,7
6. Bekæmpelsesmidler i landbruget										1,8				136,7
7. Bioetik														1,1
8. Materialer														180,6
9. "Hård" informationsteknologi (IT)														28,2
10. "Blød" IT (humanistisk, samfundsvidenskabelig etc.)									13,7		0,7			29,3
11. Teknologiledelse og -vurdering									1,5					19,3
12. Havforskning inkl. Offshore														127,4
13. Økologisk jordbrug														107,7
14. Zoonotiske infektioner				8,4										67,9
15. Bioteknologi			1,8	25,2						0,7				226,3
16. Forebyggelse/sundhedsfremme	26,5	23,5	5,8	159,5	1,3									333,1
17. Sundhedsstjeneste		7,1		8,4										15,5
18. Genetik			7,6											21,4
19. Behandlingsmetode-forskning		2,4												5,1
20. Neurologi/psykiatri			6,0											6,0
21. Ældreforskning og hjælpemiddelt teknologi					3,8								0,3	11,7

**Tabel 2 – Faglig profil – FoU-årsværk inden for udvalgte strategiområder<sup>1</sup>**

Formål:	Læge-/sundhedsvidenskabelige institutioner				Samfundsvidenskabelige/humanistiske institutioner								I alt	
	Dansk Bilharziose Laboratorium	Statens Institut for Folkesundhed	John F. Kennedy Institutet	Statens Serum Institut	Amternes og Kommunernes Forskningsinstitut	Analysesinstitut for Forskning	Bornholms Forskningscenter	Center for Freds- og Konfliktforskning	Center for Sprogteknologi	Center for Udviklingsforskning	Dansk Udenrigspolitisk Institut	Institut for Grænseregionsforskning		Socialforskningsinstituttet
22. Rusmidler		2,4												2,4
23. Arbejdsmiljø		2,4											0,3	97,9
24. Menneskelige ressourcer i arbejdslivet					6,3	3,8						1,5	7,9	26,5
25. Børn og unge		7,1			1,3								4,7	16,0
26. Kvinde og kønsforskning		2,4				3,8								14,7
27. Demokrati og magt						3,2	1,9		5,3	0,7				11,8
28. Velfærd og velfærdssamfund		2,4			6,3								30,0	38,7
29. Nordatlantisk forskning		7,1		3,4										93,4
30. Kulturformer og livsopfattelse									1,8					1,8
31. Videnskab og virkelighedsopfattelse						10,2								10,2
32. Sprog og erkendelse												1,5		1,5
33. Modernismens retorik														0,0
34. Musik og medier						1,3								1,3
35. Kulturarv og historisk forskning												1,5		3,6

1. Institutionerne er blevet bedt om at medregne deres forskningsaktiviteter til alle relevante områder, ligesom aktiviteter, der ikke falder ind under et af områderne *ikke* er angivet. Man kan derfor ikke lægge flere områders totaler sammen, men derimod bruge tabellen til beskrivelse af forskningsindsatsen på forskellige strategiområder

# Ressourcer

**Tabel 3a – Ressourcer – Økonomi: Indtægter, regnskab 1999 (tkr. ekskl moms)**

Sektorforskningsinstitution	Bevillings- finansieret virksomhed	- heraf basisbevilling	Omkostnings- dækket virksomhed	Markedsstyret virksomhed	I alt
<b>Teknisk/naturvidenskabelige institutioner</b>					
Arbejds miljøinstituttet	94.300	58.300		600	94.900
Danmarks Fiskeriundersøgelser	167.057	91.400		2.960	170.018
Danmarks og Grønlands Geologiske Undersøgelse	205.600	135.000		25.500	231.100
Danmarks Miljøundersøgelser	207.800	131.400		25.200	233.000
Dansk Rumforskningsinstitut	38.000	24.300			38.000
Forsvarets Forskningsstjeneste	38.798	38.200			38.798
Forskningscenter Risø	435.900	264.300		73.300	509.200
Kort- og Matrikelstyrelsen <sup>1</sup>	257.300	257.300	36.090	21.600	314.990
Statens Byggeforskningsinstitut	48.900	31.600	3.400	6.400	58.700
<b>Jordbrugs-/veterinærvidenskabelige institutioner</b>					
Danmarks JordbrugsForskning	489.589	203.700		27.780	517.369
Forskningscentret for Skov & Landskab	57.941	29.900		16.187	74.128
Fødevederdirektoratet	113.618	107.618	18.248	4.000	135.866
Statens Jordbrugs- og Fiskeriøkonomiske Institut	36.939	23.300		200	37.139
Statens Skadedyrlaboratorium	15.327	10.516		2.319	17.646
Statens Veterinære Institut for Virusforskning	17.873	12.200	1.820	21.111	40.804
Statens Veterinære Serumlaboratorium	111.117	74.600	16.437	141.490	269.044
<b>Læge-/sundhedsvidenskabelige institutioner</b>					
Dansk Bilharziose Laboratorium	36.736	29.487		1.589	38.325
Statens Institut for Folkesundhed	28.321	10.500		1.979	30.300
John F. Kennedy Institut	19.291	14.698		6.771	26.062
Statens Serum Institut	123.022	77.100		583.243	706.265
<b>Samfundsvidenskabelige/humanistiske institutioner</b>					
Amternes og Kommunernes Forskningsinstitut	28.833	13.372		10.339	39.172
Analyseinstitut for Forskning	8.969	8.400		3	8.972
Bornholms Forskningscenter	8.970	5.400		515	9.484
Center for Freds- og Konfliktforskning	11.200	9.200			11.200
Center for Sprogteknologi	6.700	3.600		1.000	7.700
Center for Udviklingsforskning <sup>2</sup>	36.190	23.200		1.533	37.723
Dansk Udenrigspolitisk Institut	14.672	12.060		1.338	16.010
Institut for Grænseregionsforskning	9.108	4.737		526	9.634
Socialforskningsinstitut	53.528	30.800		25.968	79.496

1. Kort- og Matrikelstyrelsens anvendelse af de økonomiske kategorier er nærmere beskrevet i opslaget for institutionen.

2. Center for Udviklingsforskning har ikke været i stand til at opgøre regnskabstal ekskl. moms, hvorfor de angivne økonomiske oplysninger er opgivet inkl. moms, i det omfang det indgår i regnskabet.

<b>Table 3b – Resources – Economy: Income, budget 2000 (DKK. excl. VAT)</b>					
<b>Sektorforskningsinstitution</b>	<b>Bevillings- finansieret virksomhed</b>	<b>- heraf basisbevilling</b>	<b>Omkostnings- dækket virksomhed</b>	<b>Markedsstyret virksomhed</b>	<b>I alt</b>
<b>Teknisk/naturvidenskabelige institutioner</b>					
Arbejds miljøinstituttet	86.600	56.600		600	87.200
Danmarks Fiskeriundersøgelser	150.900	88.700		3.500	154.400
Danmarks og Grønlands Geologiske Undersøgelse	201.700	125.400		18.600	220.300
Danmarks Miljøundersøgelser	192.900	121.900		24.000	216.900
Dansk Rumforskningsinstitut	40.100	24.300			40.100
Forsvarets Forskningstjeneste	37.000	37.000			37.000
Forskningscenter Risø	466.600	277.500		72.000	538.600
Kort- og Matrikelstyrelsen <sup>1</sup>	252.260	252.260	27.200	18.240	297.700
Statens Byggeforskningsinstitut	49.600	31.800	2.000	9.200	60.800
<b>Jordbrugs-/veterinærvidenskabelige institutioner</b>					
Danmarks JordbrugsForskning	467.800	202.700		25.300	493.100
Forskningscentret for Skov & Landskab	58.000	28.600		13.100	71.100
Fødevarerdirektoratet	105.498	98.698	8.692	3.489	117.679
Statens Jordbrugs- og Fiskeriøkonomiske Institut	39.500	22.400		100	39.600
Statens Skadedyrlaboratorium	14.600	9.700		2.000	16.600
Statens Veterinære Institut for Virusforskning	38.100	32.100	1.900	18.800	58.800
Statens Veterinære Serumlaboratorium	97.700	73.300	15.950	101.400	215.050
<b>Læge-/sundhedsvidenskabelige institutioner</b>					
Dansk Bilharziose Laboratorium	38.319	30.000		1.260	39.579
Statens Institut for Folkesundhed	25.000	10.500		1.000	26.000
John F. Kennedy Instituttet	21.800	15.800		6.705	28.505
Statens Serum Institut	119.808	78.308		665.500	785.308
<b>Samfundsvidenskabelige/humanistiske institutioner</b>					
Amternes og Kommunernes Forskningsinstitut	30.800	13.700		11.100	41.900
Analyseinstitut for Forskning	9.375	8.400			9.375
Bornholms Forskningscenter	8.457	5.508		264	8.722
Center for Freds- og Konfliktforskning	11.600	9.100			11.600
Center for Sprogteknologi	8.100	3.500		1.200	9.300
Center for Udviklingsforskning <sup>2</sup>	37.800	24.000		1.500	39.300
Dansk Udenrigspolitisk Institut	18.468	12.100			18.468
Institut for Grænseregionsforskning	8.592	4.891		200	8.792
Socialforskningsinstituttet	65.000	37.400		27.200	92.200

1. Kort- og Matrikelstyrelsens anvendelse af de økonomiske kategorier er nærmere beskrevet i opslaget for institutionen.

2. Center for Udviklingsforskning har ikke været i stand til at opføre regnskabsstal ekskl. moms, hvorfor de angivne økonomiske oplysninger er opgivet inkl. moms, i det omfang det indgår i regnskabet.

**Tabel 4a – Økonomi: Udgifter, regnskab 1999 (tkr. ekskl. moms)**

Sektorforskningsinstitution	Bevillings- finansieret virksomhed	Omkost- ningsdækket virksomhed	Markeds- styret virksomhed	I alt	- heraf indirekte udgifter	Egenforsk- ning <sup>1</sup>	Myndigheds- opgaver
<b>Teknisk/naturvidenskabelige institutioner</b>							
Arbejds miljøinstituttet	85.670		630	86.300	30.977	22.965	151
Danmarks Fiskeriundersøgelser	177.673		808	178.481	13.291	73.127	13.445
Danmarks og Grønlands Geologiske Undersøgelse	208.900		26.100	235.000	60.600	57.600	25.700
Danmarks Miljøundersøgelser				231.400	83.400	50.000	80.000
Dansk Rumforskningsinstitut	37.700			37.700	9.700	24.300	
Forsvarets Forskningstjeneste	39.257			39.257	7.509	16.359	15.389
Forskningscenter Risø	448.700		60.100	508.800	194.500	107.000	10.000
Kort- og Matrikelstyrelsen <sup>2</sup>	256.710	39.720	14.770	311.200	116.630	31.162	263.280
Statens Byggeforskningsinstitut	49.100	3.000	7.300	59.400	25.300	31.600	
<b>Jordbrugs-/veterinærvidenskabelige institutioner</b>							
Danmarks JordbrugsForskning	491.185		21.069	512.254		203.700	51.000
Forskningscentret for Skov & Landskab	59.612		11.795	71.407	18.715	8.600	
Fødeveddirektoratet	106.019	18.248	5.059	129.326			
Statens Jordbrugs- og Fiskeriøkonomiske Institut	37.618		200	37.818	19.472	7.128	1.040
Statens Skadedyrlaboratorium	15.403		1.603	17.006	4.044	5.314	2.426
Statens Veterinære Institut for Virusforskning	31.622	5.301	30.418	67.341	35.187	5.998	33.554
Statens Veterinære Serumlaboratorium	99.992	21.059	157.209	278.260	50.150	36.753	83.941
<b>Læge-/sundhedsvidenskabelige institutioner</b>							
Dansk Bilharziose Laboratorium	36.736		1.917	38.653		12.310	
Statens Institut for Folkesundhed	33.033		1.567	34.600	3.400		
John F. Kennedy Instituttet	19.291		6.771	26.062		14.698	
Statens Serum Institut	136.336		591.460	727.796	171.990	39.644	37.456
<b>Samfundsvidenskabelige/humanistiske institutioner</b>							
Amternes og Kommunernes Forskningsinstitut	27.751		10.131	37.881	14.762	3.997	
Analyseinstitut for Forskning	8.902			8.902	3.234	3.018	2.649
Bornholms Forskningscenter	8.522		399	8.921		5.400	
Center for Freds- og Konfliktforskning	9.800			9.800	2.400	7.617	
Center for Sprogteknologi	8.400		900	9.300		2.340	
Center for Udviklingsforskning <sup>3</sup>	36.622		1.633	38.255	16.235	17.010	68
Dansk Udenrigspolitisk Institut	14.314		1.233	15.547	2.463	4.628	4.628
Institut for Grænseregions- forskning	7.956		369	8.326	2.507		
Socialforskningsinstituttet	53.379		25.006	78.385	27.785	28.600	

1. Finansieret af basisbevilling, dvs. basismidler af permanent karakter, der gives institutionen som en del af grundlaget for dens eksistens og drift. Basisbevillingen svarer for de fleste institutioner til finanslovsbevilling og evt. tillægsbevillinger.

2. Kort- og Matrikelstyrelsens anvendelse af de økonomiske kategorier er nærmere beskrevet i opslaget for institutionen.

3. Center for Udviklingsforskning har ikke været i stand til at opgøre regnskabstal ekskl. moms, hvorfor de angivne økonomiske oplysninger er opgivet inkl. moms, i det omfang det indgår i regnskabet.

**Table 4b – Økonomi: Udgifter, budget 2000 (tkr. ekskl. moms)**

Sektorforskningsinstitution	Bevillings- finansieret virksomhed	Omkost- ningsdækket virksomhed	Markeds- styret virksomhed	I alt	– heraf indirekte udgifter	Egenforsk- ning <sup>1</sup>	Myndigheds- opgaver
<b>Teknisk/naturvidenskabelige institutioner</b>							
Arbejds miljøinstituttet	96.308		600	96.908	32.297	23.400	150
Danmarks Fiskeriundersøgelser	150.900		3.500	154.400		75.177	13.822
Danmarks og Grønlands Geologiske Undersøgelse	205.500		14.800	220.300	64.300	48.700	15.800
Danmarks Miljøundersøgelser				217.000	78.000	48.000	74.000
Dansk Rumforskningsinstitut	40.100			40.100	8.100	24.300	
Forsvarets Forskningstjeneste	37.000			37.000	7.200	15.400	14.400
Forskningscenter Risø				545.900	221.800		
Kort- og Matrikelstyrelsen <sup>2</sup>	298.540	30.050	16.210	344.800	121.900	30.300	300.500
Statens Byggeforskningsinstitut	49.600	2.000	10.500	62.100	26.100	31.800	
<b>Jordbrugs-/veterinærvidenskabelige institutioner</b>							
Danmarks JordbrugsForskning	502.300		25.300	527.600		200.100	51.000
Forskningscentret for Skov & Landskab	64.100		10.000	74.100	20.400	10.000	
Fødevarerdirektoratet	105.498	8.692	3.489	117.679			
Statens Jordbrugs- og Fiskeriøkonomiske Institut	40.600		100	40.700	20.990	5.789	1.040
Statens Skadedyrlaboratorium	14.600		2.000	16.600	4.000	4.880	1.727
Statens Veterinære Institut for Virusforskning	28.100	5.400	24.000	57.500	28.600	5.300	28.700
Statens Veterinære Serumlaboratorium	100.520	21.380	103.180	225.080	48.180	47.438	73.200
<b>Læge-/sundhedsvidenskabelige institutioner</b>							
Dansk Bilharziose Laboratorium	38.319		1.260	39.579		12.450	
Statens Institut for Folkesundhed	28.500		1.000	29.500	3.500		
John F. Kennedy Instituttet	21.800		6.705	28.505		15.000	
Statens Serum Institut	119.808		586.119	705.927	171.980	42.113	36.195
<b>Samfundsvidenskabelige/humanistiske institutioner</b>							
Amternes og Kommunernes Forskningsinstitut	28.821		10.593	39.415	15.648	4.000	
Analyseinstitut for Forskning	12.665			12.665	4.000	5.465	3.200
Bornholms Forskningscenter				9.554		5.508	
Center for Freds- og Konfliktforskning	11.600			11.600	2.800	7.900	
Center for Sprogteknologi	8.100		1.200	9.300		2.262	
Center for Udviklingsforskning <sup>3</sup>	38.110		2.787	40.897	17.397	19.688	79
Dansk Udenrigspolitisk Institut	18.479			18.479	3.080	4.233	4.233
Institut for Grænseregionsforskning	8.929		100	9.029	2.937		
Socialforskningsinstituttet	65.300		25.800	91.100	33.300	36.400	

1. Finansieret af basisbevilling, dvs. basismidler af permanent karakter, der gives institutionen som en del af grundlaget for dens eksistens og drift. Basisbevillingen svarer for de fleste institutioner til finanslovsbevilling og evt. tillægsbevillinger.

2. Kort- og Matrikelstyrelsens anvendelse af de økonomiske kategorier er nærmere beskrevet i opslaget for institutionen.

3. Center for Udviklingsforskning har ikke været i stand til at opgøre regnskabstal ekskl. moms, hvorfor de angivne økonomiske oplysninger er opgivet inkl. moms, i det omfang det indgår i regnskabet.

**Tabel 5 – Personale – Teknisk/naturvidenskabelige institutioner**

	FoU-personale – ansat pr. 31. december 1999		FoU-årsværk i 1999		Personale i alt – ansat pr. 31. december 1999	
	Antal	Heraf kvinder	Antal	Heraf udført af kvinder	Antal	Heraf kvinder
<b>Arbejds miljøinstituttet</b>						
Chefer	8	4	5,5	2,7	11	4
Forskere (ekskl. chefer) i alt	65	29	44,2	20,6	66	29
▪ <i>Forskningsprofessorer</i>			0,2			
▪ <i>Seniorforskere og seniorrådgivere</i>	25	5	17,4	4,0	26	5
▪ <i>Forskere (stillingsstruktur fra 1997)</i>	4	3	2,5	1,9	4	3
▪ <i>Ph.d.-studerende</i>	15	9	10,7	6,8	15	9
▪ <i>Forskere (overgangspulje)</i>	1	1	0,9	0,9	1	1
▪ <i>Øvrige forskere</i>	20	11	12,5	7,0	20	11
Teknisk personale	42	31	26,8	19,1	46	33
Administrativt personale	10	9	6,4	5,8	32	23
Studenter	16	12	1,6	1,2	22	17
Elever, lærlinge, personer i jobtilbud					1	1
<b>I alt</b>	<b>141</b>	<b>85</b>	<b>84,5</b>	<b>49,4</b>	<b>178</b>	<b>107</b>
<b>Danmarks Fiskeriundersøgelser</b>						
Chefer			0,5	0,1	8	1
Forskere (ekskl. chefer) i alt	93	33	79,4	28,5	99	34
▪ <i>Forskningsprofessorer</i>	3		2,6		3	
▪ <i>Seniorforskere og seniorrådgivere</i>	29	5	21,0	4,4	33	6
▪ <i>Forskere (stillingsstruktur fra 1997)</i>	7	3	5,6	2,0	7	3
▪ <i>Ph.d.-studerende</i>	21	14	20,2	12,6	21	14
▪ <i>Forskere (overgangspulje)</i>	4	1	4,9	0,7	6	1
▪ <i>Øvrige forskere</i>	29	10	25,2	8,8	29	10
Teknisk personale	76	38	55,3	24,8	158	54
Administrativt personale			1,0	0,7	40	32
Studenter	26	13	5,1	1,8	31	14
Elever, lærlinge, personer i jobtilbud	3	2	1,9	1,9	10	3
<b>I alt</b>	<b>198</b>	<b>86</b>	<b>143,1</b>	<b>57,7</b>	<b>346</b>	<b>138</b>
<b>Danmarks og Grønlands Geologiske Undersøgelse</b>						
Chefer	3				23	2
Forskere (ekskl. chefer) i alt	156	35			156	35
▪ <i>Forskningsprofessorer</i>	1				1	
▪ <i>Seniorforskere og seniorrådgivere</i>	88	8			88	8
▪ <i>Forskere (stillingsstruktur fra 1997)</i>	5	1			5	1
▪ <i>Ph.d.-studerende</i>	23	11			23	11
▪ <i>Forskere (overgangspulje)</i>	16	5			16	5
▪ <i>Øvrige forskere</i>	23	10			23	10
Teknisk personale	31	18			81	29
Administrativt personale	44	36			59	47
Studenter	35	11			35	11
Elever, lærlinge, personer i jobtilbud					12	5
<b>I alt</b>	<b>269</b>	<b>100</b>	<b>223,0</b>		<b>366</b>	<b>129</b>
<b>Danmarks Miljøundersøgelser</b>						
Chefer	10	2	3,0	0,5	14	3
Forskere (ekskl. chefer) i alt	141	40	133,6	36,0	220	57
▪ <i>Forskningsprofessorer</i>	1		0,5		1	
▪ <i>Seniorforskere og seniorrådgivere</i>	62	12	58,9	10,8	84	16
▪ <i>Forskere (stillingsstruktur fra 1997)</i>	17	4	16,2	3,6	27	7
▪ <i>Ph.d.-studerende</i>	30	17	28,5	15,3	30	17
▪ <i>Forskere (overgangspulje)</i>						
▪ <i>Øvrige forskere</i>	31	7	29,5	6,3	78	17
Teknisk personale	68	45	61,2	38,3	157	88
Administrativt personale					76	65
Studenter					73	40
Elever, lærlinge, personer i jobtilbud					5	4
<b>I alt</b>	<b>219</b>	<b>87</b>	<b>197,7</b>	<b>74,8</b>	<b>545</b>	<b>257</b>

<b>Table 5 – Personnel – Technical/natural science institutions</b>						
	<b>FoU-personnel – as of 31. december 1999</b>		<b>FoU-employment in 1999</b>		<b>Personnel in total – as of 31. december 1999</b>	
	Antal	Heraf kvinder	Antal	Heraf udført af kvinder	Antal	Heraf kvinder
<b>Dansk Rumforskningsinstitut</b>						
Chefer	1		1		1	
Forskere (ekskl. chefer) i alt	17	2	17	2	17	2
▪ <i>Forskningsprofessorer</i>						
▪ <i>Seniorforskere og seniorrådgivere</i>	9	2	9	2	9	2
▪ <i>Forskere (stillingsstruktur fra 1997)</i>	3		3		3	
▪ <i>Ph.d.-studerende</i>	4		4		4	
▪ <i>Forskere (overgangspulje)</i>						
▪ <i>Øvrige forskere</i>	1		1		1	
Teknisk personale	23	1	21	1	23	1
Administrativt personale					3	3
Studenter					3	1
Elever, lærlinge, personer i jobtilbud						
<b>I alt</b>	<b>41</b>	<b>3</b>	<b>39</b>	<b>3</b>	<b>47</b>	<b>7</b>
<b>Forsvarets Forskningstjeneste</b>						
Chefer	4		2,0		5	
Forskere (ekskl. chefer) i alt	34	2	22,0	1,0	34	2
▪ <i>Forskningsprofessorer</i>						
▪ <i>Seniorforskere og seniorrådgivere</i>	27	2	18,0	1,0	27	2
▪ <i>Forskere (stillingsstruktur fra 1997)</i>	2		1,0		2	
▪ <i>Ph.d.-studerende</i>	3		2,0		3	
▪ <i>Forskere (overgangspulje)</i>						
▪ <i>Øvrige forskere</i>	2		1,0		2	
Teknisk personale	10		5,0		18	
Administrativt personale					13	8
Studenter	2		1,0		2	
Elever, lærlinge, personer i jobtilbud						
<b>I alt</b>	<b>50</b>	<b>2</b>	<b>30,0</b>	<b>1,0</b>	<b>72</b>	<b>10</b>
<b>Forskningscenter Risø</b>						
Chefer	42	3	42,0	3,0	64	10
Forskere (ekskl. chefer) i alt	321	60	304,0	56,0	321	60
▪ <i>Forskningsprofessorer</i>	1		1,0		1	
▪ <i>Seniorforskere og seniorrådgivere</i>	131	12	137,0	12,0	131	12
▪ <i>Forskere (stillingsstruktur fra 1997)</i>	50	11	46,0	10,0	50	11
▪ <i>Ph.d.-studerende</i>	77	21	65,0	19,0	77	21
▪ <i>Forskere (overgangspulje)</i>	2	1	2,0	1,0	2	1
▪ <i>Øvrige forskere</i>	60	15	53,0	14,0	60	15
Teknisk personale	192	50	167,0	48,0	334	65
Administrativt personale					139	106
Studenter	17	12	13,0	9,0	18	13
Elever, lærlinge, personer i jobtilbud	11	8	7,0	5,0	32	11
<b>I alt</b>	<b>583</b>	<b>133</b>	<b>533,0</b>	<b>121,0</b>	<b>908</b>	<b>265</b>
<b>Kort- og Matrikelstyrelsen</b>						
Chefer	3	1	3,0	1,0	26	6
Forskere (ekskl. chefer) i alt	18	3	17,5	3,0	18	3
▪ <i>Forskningsprofessorer</i>						
▪ <i>Seniorforskere og seniorrådgivere</i>	6	1	6,0	1,0	6	1
▪ <i>Forskere (stillingsstruktur fra 1997)</i>	2		2,0		2	
▪ <i>Ph.d.-studerende</i>	7	1	7,0	1,0	7	1
▪ <i>Forskere (overgangspulje)</i>						
▪ <i>Øvrige forskere</i>	3	1	2,5	1,0	3	1
Teknisk personale	35	8	26,0	6,5	392	160
Administrativt personale					91	54
Studenter	3		1,5		13	3
Elever, lærlinge, personer i jobtilbud					19	8
<b>I alt</b>	<b>59</b>	<b>12</b>	<b>48,0</b>	<b>10,5</b>	<b>559</b>	<b>234</b>

**Tabel 5 – Personale – Teknisk/naturvidenskabelige institutioner**

	FoU-personale – ansat pr. 31. december 1999		FoU-årsværk i 1999		Personale i alt – ansat pr. 31. december 1999	
	Antal	Heraf kvinder	Antal	Heraf udført af kvinder	Antal	Heraf kvinder
<b>Statens Byggeforskningsinstitut</b>						
Chefer	7	2	7,0	2,0	7	2
Forskere (ekskl. chefer) i alt	76	20	59,3	12,6	76	20
▪ <i>Forskningsprofessorer</i>						
▪ <i>Seniorforskere og seniorrådgivere</i>	46	8	41,0	6,8	46	8
▪ <i>Forskere (stillingsstruktur fra 1997)</i>	17	5	10,6	1,7	17	5
▪ <i>Ph.d.-studerende</i>	13	7	7,7	4,1	13	7
▪ <i>Forskere (overgangspulje)</i>						
▪ <i>Øvrige forskere</i>						
Teknisk personale	19	3	20,6	4,2	19	3
Administrativt personale	30	28	28,7	26,7	30	28
Studenter	14	9	2,4	1,5	14	9
Elever, lærlinge, personer i jobtilbud	2	2	0,5	0,5	2	2
<b>I alt</b>	<b>148</b>	<b>64</b>	<b>118,5</b>	<b>47,5</b>	<b>148</b>	<b>64</b>

<b>Tabel 6 – Personale – Jordbrugs-/veterinærvidenskabelige institutioner</b>						
	<b>FoU-personale – ansat pr. 31. december 1999</b>		<b>FoU-årsværk i 1999</b>		<b>Personale i alt – ansat pr. 31. december 1999</b>	
	Antal	Heraf kvinder	Antal	Heraf udført af kvinder	Antal	Heraf kvinder
<b>Danmarks JordbrugsForskning</b>						
Chefer	34	1	29,2	0,9	49	1
Forskere (ekskl. chefer) i alt	387	136	327,8	116,6	387	136
▪ <i>Forskningsprofessorer</i>	5		5		5	
▪ <i>Seniorforskere og seniorrådgivere</i>	169	44	139,9	37,7	169	44
▪ <i>Forskere (stillingsstruktur fra 1997)</i>	55	19	47,2	16,3	55	19
▪ <i>Ph.d.-studerende</i>	23	12	19,7	10,3	23	12
▪ <i>Forskere (overgangspulje)</i>	31	10	26,6	8,6	31	10
▪ <i>Øvrige forskere</i>	104	51	89,2	43,7	104	51
Teknisk personale	334	201	286,4	172,4	575	296
Administrativt personale	47	41	40,3	35,1	127	94
Studenter	10	6	8,6	5,1	11	7
Elever, lærlinge, personer i jobtilbud	31	23	26,6	19,7	49	35
<b>I alt</b>	<b>843</b>	<b>408</b>	<b>718,6</b>	<b>349,9</b>	<b>1198</b>	<b>569</b>
<b>Forskningscentret for Skov &amp; Landskab</b>						
Chefer	5	1	5,0	1,0	6	1
Forskere (ekskl. chefer) i alt	67	22	48,0	17,5	67	22
▪ <i>Forskningsprofessorer</i>	1		0,5		1	
▪ <i>Seniorforskere og seniorrådgivere</i>	14	2	12,0	2,0	14	2
▪ <i>Forskere (stillingsstruktur fra 1997)</i>	9	2	8,5	2,0	9	2
▪ <i>Ph.d.-studerende</i>	16	8	8,0	5,0	16	8
▪ <i>Forskere (overgangspulje)</i>	13	3	7,5	3,0	13	3
▪ <i>Øvrige forskere</i>	14	7	11,5	5,5	14	7
Teknisk personale	19	4	15,8	4,0	35	8
Administrativt personale					39	26
Studenter					19	6
Elever, lærlinge, personer i jobtilbud					1	1
<b>I alt</b>	<b>91</b>	<b>27</b>	<b>68,8</b>	<b>22,5</b>	<b>167</b>	<b>64</b>
<b>Fødevarerdirektoratet</b>						
Chefer	9	2			15	3
Forskere (ekskl. chefer) i alt	67	36			90	51
▪ <i>Forskningsprofessorer</i>						
▪ <i>Seniorforskere og seniorrådgivere</i>	61	32			84	47
▪ <i>Forskere (stillingsstruktur fra 1997)</i>						
▪ <i>Ph.d.-studerende</i>	6	4			6	4
▪ <i>Forskere (overgangspulje)</i>						
▪ <i>Øvrige forskere</i>						
Teknisk personale	102	85			199	157
Administrativt personale	19	17			33	29
Studenter	11	8			11	8
Elever, lærlinge, personer i jobtilbud	7	5			11	8
<b>I alt</b>	<b>215</b>	<b>153</b>			<b>359</b>	<b>256</b>
<b>Statens Jordbrugs- og Fiskeriøkonomiske Institut</b>						
Chefer	3		1,8		6	1
Forskere (ekskl. chefer) i alt	32	6	32,0	6,0	32	6
▪ <i>Forskningsprofessorer</i>						
▪ <i>Seniorforskere og seniorrådgivere</i>	8		8,0		8	
▪ <i>Forskere (stillingsstruktur fra 1997)</i>	13	4	13,0	4,0	13	4
▪ <i>Ph.d.-studerende</i>	3	1	3,0	1,0	3	1
▪ <i>Forskere (overgangspulje)</i>						
▪ <i>Øvrige forskere</i>	8	1	8,0	1,0	8	1
Teknisk personale					11	1
Administrativt personale	3	3	3,0	3,0	8	7
Studenter						
Elever, lærlinge, personer i jobtilbud						
<b>I alt</b>	<b>38</b>	<b>9</b>	<b>36,8</b>	<b>9,0</b>	<b>57</b>	<b>15</b>

**Tabel 6 – Personale – Jordbrugs-/veterinærvidenskabelige institutioner**

	FoU-personale – ansat pr. 31. december 1999		FoU-årsværk i 1999		Personale i alt – ansat pr. 31. december 1999	
	Antal	Heraf kvinder	Antal	Heraf udført af kvinder	Antal	Heraf kvinder
<b>Statens Skadedyrlaboratorium</b>						
Chefer	3		1,5		3	
Forskere (ekskl. chefer) i alt	12	5	8,5	3,9	12	5
▪ <i>Forskningsprofessorer</i>						
▪ <i>Seniorforskere og seniorrådgivere</i>	8	2	5,5	1,6	8	2
▪ <i>Forskere (stillingsstruktur fra 1997)</i>	1	1	0,3	0,3	1	1
▪ <i>Ph.d.-studerende</i>	2	2	2,0	2,0	2	2
▪ <i>Forskere (overgangspulje)</i>						
▪ <i>Øvrige forskere</i>	1		0,7		1	
Teknisk personale	12	8	11,5	7,1	12	8
Administrativt personale	1	1	3,6	3,6	10	9
Studenter						
Elever, lærlinge, personer i jobtilbud					3	1
<b>I alt</b>	<b>28</b>	<b>14</b>	<b>25,1</b>	<b>14,6</b>	<b>40</b>	<b>23</b>
<b>Statens Veterinære Institut for Virusforskning</b>						
Chefer	4	1	2,0	0,2	5	2
Forskere (ekskl. chefer) i alt	13	8	10,0	6,6	13	8
▪ <i>Forskningsprofessorer</i>						
▪ <i>Seniorforskere og seniorrådgivere</i>	6	2	4,0	1,3	6	2
▪ <i>Forskere (stillingsstruktur fra 1997)</i>						
▪ <i>Ph.d.-studerende</i>	3	3	3,0	3,0	3	3
▪ <i>Forskere (overgangspulje)</i>						
▪ <i>Øvrige forskere</i>	4	3	3,0	2,3	4	3
Teknisk personale	41	32	14,0	10,0	122	67
Administrativt personale					10	7
Studenter						
Elever, lærlinge, personer i jobtilbud	2	2	1,0	1,0	3	3
<b>I alt</b>	<b>60</b>	<b>43</b>	<b>27,0</b>	<b>17,8</b>	<b>153</b>	<b>87</b>
<b>Statens Veterinære Serumlaboratorium</b>						
Chefer	1		2,5		7	
Forskere (ekskl. chefer) i alt	54	28	56,3	29,5	87	42
▪ <i>Forskningsprofessorer</i>			0,2		1	
▪ <i>Seniorforskere og seniorrådgivere</i>	11	2	11,4	1,8	21	5
▪ <i>Forskere (stillingsstruktur fra 1997)</i>			0,5		1	
▪ <i>Ph.d.-studerende</i>	14	10	14,3	10,1	26	18
▪ <i>Forskere (overgangspulje)</i>	6	3	6,2	3,5	10	4
▪ <i>Øvrige forskere</i>	23	13	23,7	14,1	28	15
Teknisk personale	66	59	75,0	65,5	280	231
Administrativt personale	1	1	1,6	1,3	36	28
Studenter			0,4		8	6
Elever, lærlinge, personer i jobtilbud			3,2	2,4	26	20
<b>I alt</b>	<b>122</b>	<b>88</b>	<b>139,0</b>	<b>98,7</b>	<b>444</b>	<b>327</b>

<b>Tabel 7 – Personale – Læge-/sundhedsvidenskabelige institutioner</b>						
	<b>FoU-personale – ansat pr. 31. december 1999</b>		<b>FoU-årsværk i 1999</b>		<b>Personale i alt – ansat pr. 31. december 1999</b>	
	Antal	Heraf kvinder	Antal	Heraf udført af kvinder	Antal	Heraf kvinder
<b>Dansk Bilharziose Laboratorium</b>						
Chefer	1		1,0		1	
Forskere (ekskl. chefer) i alt	21	6	20,5	6,0	21	12
▪ <i>Forskningsprofessorer</i>						
▪ <i>Seniorforskere og seniorrådgivere</i>	12	3	11,5	3,0	12	3
▪ <i>Forskere (stillingsstruktur fra 1997)</i>	2	1	2,0	1,0	2	1
▪ <i>Ph.d.-studerende</i>	5	2	5,0	2,0	5	2
▪ <i>Forskere (overgangspulje)</i>						
▪ <i>Øvrige forskere</i>	2		2,0		2	
Teknisk personale	6	6	5,0	5,0	6	6
Administrativt personale					13	10
Studenter						
Elever, lærlinge, personer i jobtilbud						
<b>I alt</b>	<b>28</b>	<b>12</b>	<b>26,5</b>	<b>11,0</b>	<b>41</b>	<b>22</b>
<b>Statens Institut for Folkesundhed</b>						
Chefer	5	1	5,0	1,0		
Forskere (ekskl. chefer) i alt	23	17	24,0	17,0		
▪ <i>Forskningsprofessorer</i>						
▪ <i>Seniorforskere og seniorrådgivere</i>	4	2	4,0	2,0		
▪ <i>Forskere (stillingsstruktur fra 1997)</i>	1		1,0			
▪ <i>Ph.d.-studerende</i>	4	3	4,0	3,0		
▪ <i>Forskere (overgangspulje)</i>						
▪ <i>Øvrige forskere</i>	14	12	15,0	12,0		
Teknisk personale	4	2	4,0	2,0		
Administrativt personale	12	11	10,0	9,0		
Studenter	7	4	3,0			
Elever, lærlinge, personer i jobtilbud	1	1	1,0	1,0		
<b>I alt</b>	<b>52</b>	<b>36</b>	<b>47,0</b>	<b>30,0</b>		
<b>John F. Kennedy Institutet</b>						
Chefer	4	2	2,0	1,0	4	2
Forskere (ekskl. chefer) i alt	11	7	10,3	5,3	16	9
▪ <i>Forskningsprofessorer</i>						
▪ <i>Seniorforskere og seniorrådgivere</i>	1	1	0,3	0,3	1	1
▪ <i>Forskere (stillingsstruktur fra 1997)</i>	2	1	1,5	1,0	2	1
▪ <i>Ph.d.-studerende</i>	3	1	3,0	1,0	3	1
▪ <i>Forskere (overgangspulje)</i>	2	2	2,0	2,0	2	2
▪ <i>Øvrige forskere</i>	3	2	3,5	1,0	8	4
Teknisk personale					39	35
Administrativt personale	10	9	5,8	5,5	11	10
Studenter						
Elever, lærlinge, personer i jobtilbud						
<b>I alt</b>	<b>25</b>	<b>18</b>	<b>18,1</b>	<b>11,8</b>	<b>70</b>	<b>56</b>
<b>Statens Serum Institut</b>						
Chefer	16	4	7,4	1,9	74	21
Forskere (ekskl. chefer) i alt	120	71	99,5	58,3	120	71
▪ <i>Forskningsprofessorer</i>	1		1,0		1	
▪ <i>Seniorforskere og seniorrådgivere</i>	9	3	8,2	2,2	9	3
▪ <i>Forskere (stillingsstruktur fra 1997)</i>	12	7	9,7	6,2	12	7
▪ <i>Ph.d.-studerende</i>	25	15	24,6	14,6	25	15
▪ <i>Forskere (overgangspulje)</i>						
▪ <i>Øvrige forskere</i>	73	46	56,0	35,3	73	46
Teknisk personale	107	92	43,8	41,2	838	599
Administrativt personale	17	15	11,9	10,5	135	95
Studenter	27	20	5,3	3,9	35	24
Elever, lærlinge, personer i jobtilbud					20	17
<b>I alt</b>	<b>287</b>	<b>202</b>	<b>167,9</b>	<b>115,8</b>	<b>1222</b>	<b>827</b>

**Tabel 8 – Personale – Samfundsvidenskabelige/humanistiske institutioner**

	FoU-personale – ansat pr. 31. december 1999		FoU-årsværk i 1999		Personale i alt – ansat pr. 31. december 1999	
	Antal	Heraf kvinder	Antal	Heraf kvinder	Antal	Heraf kvinder
<b>Amternes og Kommunernes Forskningsinstitut</b>						
Chefer	1		1,0		1	
Forskere (ekskl. chefer) i alt	33	14	32,9	13,9	33	14
▪ <i>Forskningsprofessorer</i>						
▪ <i>Seniorforskere og seniorrådgivere</i>	18	5	17,9	4,9	18	5
▪ <i>Forskere (stillingsstruktur fra 1997)</i>	3	2	3,0	2,0	3	2
▪ <i>Ph.d.-studerende</i>	6	4	6,0	4,0	6	4
▪ <i>Forskere (overgangspulje)</i>						
▪ <i>Øvrige forskere</i>	6	3	6,0	3,0	6	3
Teknisk personale	9	8	9,6	8,6	10	9
Administrativt personale					3	2
Studenter	36	15	18,0	7,5	36	15
Elever, lærlinge, personer i jobtilbud	1	1	1,0	1,0	3	2
<b>I alt</b>	<b>80</b>	<b>38</b>	<b>62,5</b>	<b>31,0</b>	<b>86</b>	<b>42</b>
<b>Analyseinstitut for Forskning</b>						
Chefer	1	1	0,9	0,9	1	1
Forskere (ekskl. chefer) i alt	9	4	7,5	3,3	9	4
▪ <i>Forskningsprofessorer</i>						
▪ <i>Seniorforskere og seniorrådgivere</i>	2	1	2,0	1,0	2	1
▪ <i>Forskere (stillingsstruktur fra 1997)</i>	3	1	2,8	1,0	3	1
▪ <i>Ph.d.-studerende</i>						
▪ <i>Forskere (overgangspulje)</i>						
▪ <i>Øvrige forskere</i>	4	2	2,7	1,3	4	2
Teknisk personale					2	1
Administrativt personale	1	1	0,6	0,6	2	2
Studenter	17	7	3,8	1,8	17	7
Elever, lærlinge, personer i jobtilbud						
<b>I alt</b>	<b>28</b>	<b>13</b>	<b>12,8</b>	<b>6,6</b>	<b>31</b>	<b>15</b>
<b>Bornholms Forskningscenter</b>						
Chefer	2		0,8		2	
Forskere (ekskl. chefer) i alt	9	3	8,4	3,8	9	3
▪ <i>Forskningsprofessorer</i>	1		0,5		1	
▪ <i>Seniorforskere og seniorrådgivere</i>	2		1,1		2	
▪ <i>Forskere (stillingsstruktur fra 1997)</i>						
▪ <i>Ph.d.-studerende</i>	3	2	3,0	2,0	3	2
▪ <i>Forskere (overgangspulje)</i>	2		2,8	0,8	2	
▪ <i>Øvrige forskere</i>	1	1	1,0	1,0	1	1
Teknisk personale						
Administrativt personale					5	2
Studenter						
Elever, lærlinge, personer i jobtilbud						
<b>I alt</b>	<b>11</b>	<b>3</b>	<b>9,2</b>	<b>3,8</b>	<b>16</b>	<b>5</b>
<b>Center for Freds- og Konfliktforskning</b>						
Chefer	1		1,0		1	
Forskere (ekskl. chefer) i alt	15	7	16,3	8,0	15	7
▪ <i>Forskningsprofessorer</i>						
▪ <i>Seniorforskere og seniorrådgivere</i>	6	2	6,0	2,0	6	2
▪ <i>Forskere (stillingsstruktur fra 1997)</i>	5	2	5,0	2,0	5	2
▪ <i>Ph.d.-studerende</i>	4	3	4,0	3,0	4	3
▪ <i>Forskere (overgangspulje)</i>						
▪ <i>Øvrige forskere</i>			1,3	1,0		
Teknisk personale						
Administrativt personale					4	3
Studenter	6	2	1,3	1,0	6	2
Elever, lærlinge, personer i jobtilbud	1		0,5		1	
<b>I alt</b>	<b>23</b>	<b>9</b>	<b>19,1</b>	<b>9,0</b>	<b>27</b>	<b>12</b>

<b>Tabel 8 – Personale – Samfundsvidenskabelige/humanistiske institutioner</b>						
	<b>FoU-personale – ansat pr. 31. december 1999</b>		<b>FoU-årsværk i 1999</b>		<b>Personale i alt – ansat pr. 31. december 1999</b>	
	Antal	Heraf kvinder	Antal	Heraf kvinder	Antal	Heraf kvinder
<b>Center for Sprogteknologi</b>						
Chefer	2	2	1,5	1,5	2	2
Forskere (ekskl. chefer) i alt	10	8	7,6	6,4	10	8
▪ <i>Forskningsprofessorer</i>						
▪ <i>Seniorforskere og seniorrådgivere</i>	6	4	4,9	3,7	6	4
▪ <i>Forskere (stillingsstruktur fra 1997)</i>	1	1	0,7	0,7	1	1
▪ <i>Ph.d.-studerende</i>						
▪ <i>Forskere (overgangspulje)</i>						
▪ <i>Øvrige forskere</i>	3	3	2,0	2,0	3	3
Teknisk personale	9	6	3,0	1,5	9	6
Administrativt personale	3	2	2,5	1,5	3	2
Studenter	4	3	0,6	0,1	4	3
Elever, lærlinge, personer i jobtilbud						
<b>I alt</b>	<b>28</b>	<b>21</b>	<b>15,2</b>	<b>11,0</b>	<b>28</b>	<b>21</b>
<b>Center for Udviklingsforskning</b>						
Chefer	5	1	4,0	0,8	8	2
Forskere (ekskl. chefer) i alt	28	11	26,8	8,6	28	11
▪ <i>Forskningsprofessorer</i>						
▪ <i>Seniorforskere og seniorrådgivere</i>	13	3	15,2	3,4	13	3
▪ <i>Forskere (stillingsstruktur fra 1997)</i>						
▪ <i>Ph.d.-studerende</i>	9	5	8,0	3,3	9	5
▪ <i>Forskere (overgangspulje)</i>						
▪ <i>Øvrige forskere</i>	6	3	3,6	1,9	6	3
Teknisk personale						
Administrativt personale	6	6	4,7	4,7	23	17
Studenter						
Elever, lærlinge, personer i jobtilbud						
<b>I alt</b>	<b>39</b>	<b>18</b>	<b>35,5</b>	<b>14,1</b>	<b>59</b>	<b>30</b>
<b>Dansk Udenrigspolitisk Institut</b>						
Chefer	2		2,0		3	
Forskere (ekskl. chefer) i alt	10	2	8,1	1,5	10	2
▪ <i>Forskningsprofessorer</i>						
▪ <i>Seniorforskere og seniorrådgivere</i>	5	1	5,6	1,0	5	1
▪ <i>Forskere (stillingsstruktur fra 1997)</i>						
▪ <i>Ph.d.-studerende</i>						
▪ <i>Forskere (overgangspulje)</i>						
▪ <i>Øvrige forskere</i>	5	1	2,5	0,5	5	1
Teknisk personale						
Administrativt personale	1	1	1,0	1,0	6	5
Studenter	4	4	2,0	2,0	9	7
Elever, lærlinge, personer i jobtilbud						
<b>I alt</b>	<b>17</b>	<b>7</b>	<b>13,1</b>	<b>4,5</b>	<b>28</b>	<b>14</b>
<b>Institut for Grænseregionsforskning</b>						
Chefer	2		1,4		2	
Forskere (ekskl. chefer) i alt	11	4	11,6	4,0	11	4
▪ <i>Forskningsprofessorer</i>						
▪ <i>Seniorforskere og seniorrådgivere</i>	4	2	3,9	1,9	4	2
▪ <i>Forskere (stillingsstruktur fra 1997)</i>						
▪ <i>Ph.d.-studerende</i>	1		0,9		1	
▪ <i>Forskere (overgangspulje)</i>						
▪ <i>Øvrige forskere</i>	6	2	6,8	2,1	6	2
Teknisk personale						
Administrativt personale	1	1	1,6	1,6	5	5
Studenter			0,3	0,1		
Elever, lærlinge, personer i jobtilbud						
<b>I alt</b>	<b>14</b>	<b>5</b>	<b>14,9</b>	<b>5,7</b>	<b>18</b>	<b>9</b>

<b>Tabel 8 – Personale – Samfundsvidenskabelige/humanistiske institutioner</b>						
	<b>FoU-personale – ansat pr. 31. december 1999</b>		<b>FoU-årsværk i 1999</b>		<b>Personale i alt – ansat pr. 31. december 1999</b>	
	Antal	Heraf kvinder	Antal	Heraf kvinder	Antal	Heraf kvinder
<b>Socialforskningsinstituttet</b>						
Chefer	4	2	3,1	1,3	6	3
Forskere (ekskl. chefer) i alt	26	13	20,6	10,3	42	22
▪ <i>Forskningsprofessorer</i>						
▪ <i>Seniorforskere og seniorrådgivere</i>	11	4	11,0	4,0	18	6
▪ <i>Forskere (stillingsstruktur fra 1997)</i>	6	5	3,8	3,4	10	9
▪ <i>Ph.d.-studerende</i>	2	1	1,4	0,9	3	2
▪ <i>Forskere (overgangspulje)</i>						
▪ <i>Øvrige forskere</i>	7	3	4,4	2,0	11	5
Teknisk personale						
Administrativt personale	3	3	2,6	2,6	54	49
Studenter	12	6	4,7	2,1	20	9
Elever, lærlinge, personer i jobtilbud	1	1	0,6	0,6	6	4
<b>I alt</b>	<b>46</b>	<b>25</b>	<b>31,6</b>	<b>16,9</b>	<b>128</b>	<b>87</b>

# Resultater

**Tabel 9 – Eksterne midler<sup>1</sup> 1999 (tkr. ekskl. moms)**

	Bevillingsfinansierede forskningsprojekter	Danske off. inst., inkl. forskningsprogrammer og Danmarks Grundforskningsfond	Danske virksomheder og private fonde	EU-forskningsprogrammer	Udenlandske i øvrigt	Omkostningsdækket virksomhed	Forsøring	Virksomhed i øvrigt	Markedsstyret virksomhed	Forsøring	Virksomhed i øvrigt
<b>Teknisk/naturvidenskabelige institutioner</b>											
Arbejds miljøinstituttet	24.072	20.806	791	1.330	1.145						
Danmarks Fiskeriundersøgelser	73.064	52.852	2.036	17.121	1.053				2.960		2.960
Danmarks og Grønlands Geologiske Undersøgelser	68.400	57.100	6.800	3.600	900				25.500		
Danmarks Miljøundersøgelser	76.400	65.400	1.300	6.700	3.000				25.200		25.200
Dansk Rumforskningsinstitut	13.700	13.700									
Forsvarets Forsknings-tjeneste	300			300					298		298
Forskningscenter Risø	171.600	50.000	60.600	41.000	20.000				73.300	31.300	42.000
Kort- og Matrikelstyrelsen <sup>2</sup>	1.988	1.488			500	39.720		39.720	14.770	100	14.670
Statens Byggeforskningsinstitut	20.100	17.300	1.900	800	100	3.400	2.600	800	3.600	2.500	1.100
<b>Jordbrugs-/veterinærvidenskabelige institutioner</b>											
Danmarks JordbrugsForskning	246.962	200.039	36.910	9.879	134				27.780		27.780
Forskningscentret for Skov & Landskab	27.624	18.433	4.350	3.891	950				16.604		
Fødevarerdirektoratet	4.000	3.100	60	840							
Statens Jordbrugs- og Fiskeriøkonomiske Institut	11.580	10.741		839							
Statens Skadedyrlaboratorium	4.811	3.966		453	392				2.319	2.319	
Statens Veterinære Institut for Virusforskning	5.673	5.673									
Statens Veterinære Serumlaboratorium	35.838	29.727	3.558	2.553		16.294		16.294	141.143		141.143
<b>Læge-/sundhedsvidenskabelige institutioner</b>											
Dansk Bilharziose Laboratorium	7.249	4.196		3.054					1.589		1.589
Statens Institut for Folkesundhed	17.900	14.142	1.929	1.829					1.900	1.900	
John F. Kennedy Instituttet	4.593	2.363	2.228		2						
Statens Serum Institut	45.922	27.136	6.753	8.511	3.522						
<b>Samfundsvidenskabelige/humanistiske institutioner</b>											
Amternes og Kommunernes Forskningsinstitut	16.224	14.019	333	1.442	430				9.576	9.576	
Analyseinstitut for Forskning	569	569									
Bornholms Forskningscenter	3.147	2.786		361					515	250	265
Center for Freds- og Konfliktforskning	1.675	1.625	50								
Center for Sprogteknologi	3.244	908		2.334	2				1.016	890	126
Center for Udviklingsforskning <sup>3</sup>	12.990	12.990							1.533		1.533
Dansk Udenrigspolitisk Institut	1.684	1.684							1.338	260	1.078
Institut for Grænseregionsforskning	4.450	3.628	707	115					445	197	248
Socialforskningsinstitutet	22.728	14.160	6.341	2.227					25.968		25.968

1. Eksterne midler er midler, der ikke stammer fra basisbevilling. For bevillingsfinansierede projekter med blandet finansiering i forhold til ovennævnte kategorier opdeles indtægter på de relevante kategorier. For projekter med såvel egen- som eksternt finansiering angives den del, der er eksternt finansieret.

2. Kort- og Matrikelstyrelsens anvendelse af de økonomiske kategorier er nærmere beskrevet i opslaget for institutionen.

3. Center for Udviklingsforskning har ikke været i stand til at opføre regnskabsstatistik ekskl. moms, hvorfor de angivne økonomiske oplysninger er opgivet inkl. moms, i det omfang det indgår i regnskabet.

# Arbejds miljøinstituttet

Lersø Parkallé 105  
2100 København Ø

E-mail: ami@ami.dk  
www.ami.dk

Tlf. 3916 5200  
Fax 3916 5201

## 1. Faglig profil

### Ressort

Arbejds miljøinstituttet, AMI, er en selvstændig sektorforskningsinstitution under Arbejdsministeriet, der forsker i arbejdsmiljø med dertil knyttede opgaver (FL § 17.21.02).

### Formål

AMI har til formål at medvirke til at skabe et sikkert, sundt og udviklende arbejdsmiljø, der til enhver tid er i overensstemmelse med den tekniske og sociale udvikling i samfundet. Dette sker ved, at AMI klarlægger og udforsker forhold i arbejdsmiljøet af betydning for arbejdstagernes sikkerhed og sundhed, herunder disse forholds betydning for arbejdstagernes trivsel, udvikling og velfærd (det udvidede sundhedsbegreb). Instituttet undersøger og forsker også i forebyggelses- og sundhedsfremmeforanstaltninger.

AMI's virke tilrettelægges fagligt og tværfagligt ud fra et helhedshensyn, der tager udgangspunkt i samspillet mellem mennesket og dets omgivelser samt i udvikling af de menneskelige ressourcer.

AMI har til opgave at bidrage til grundlaget for de politiske beslutninger på arbejdsmiljøområdet, samt til, at Arbejdsministeriets forvaltnings- og lovgivningsarbejde baseres på den nyeste danske og internationale viden.

AMI har til opgave at varetage forskningsopgaver og forskningsbaserede rådgivnings-, overvågnings-, dokumentations- og formidlingsopgaver inden for arbejdsmiljøområdet. AMI varetager videreuddannelse af arbejdsmiljøprofessionelle.

AMI fungerer som et nationalt forskningsfagligt samlingspunkt og videnscenter på arbejdsmiljøområdet, medvirker til koordinering af arbejdsmiljøforskning og udfører opgaver for samt formidler viden til offentlige myndigheder, arbejdsmarkedets parter og private, herunder hører rådgivning af Arbejdsministeriet og Arbejdstilsynet.

AMI deltager i uddannelsen af forskere inden for sit arbejdsområde.

### Faglige områder

AMI udfører strategisk og anvendt forskning, primært inden for rammerne af regeringens handlingsprogram "Rent Arbejds miljø år 2005". En mindre del af forskningen udføres som led i arbejdsministerens "Aktivitetsplan for 10 særligt farlige jobgrupper" fra 1999, hvortil var knyttet en række satspuljebevillinger til instituttet til specifikke formål.

Forskningen er overordnet struktureret i 4 visionsrettede afdelinger:

- Afdelingen for kemisk arbejdsmiljø (AKA)
- Indeklimaafdelingen (IKA)
- Afdelingen for tunge løft og ensidigt gentaget arbejde (AEA)
- Afdelingen for psykisk arbejdsmiljø (PSA).

Endvidere er der 2 tværgående afdelinger:

- Afdeling for epidemiologi og arbejdsmiljøovervågning (EPI)
- Referencelaboratorium (REF).

og 3 ad hoc afdelinger:

- Mikrobiologi, irritation og allergi (MIA)
- Afdelingen for forskning i computerarbejde (ITA)
- Program Sund Bus (Sund Bus).

Afdelingen for Mikrobiologi, irritation og allergi er nedlagt pr. 1. juli 2000. Aktiviteterne er lagt ind under Indeklimaafdelingen og Afdelingen for kemisk arbejdsmiljø.

### FoU-årsværk fordelt på formål:

---

Arbejdsbetingelser	100 %
--------------------	-------

---

## 2. Ressourcer

Økonomi (tkr. ekskl. moms):

	Indtægter	
	Regnskab 1999	Budget 2000
Bevillingsfinansieret virksomhed	94.300	86.600
- Heraf basisbevilling <sup>1</sup>	58.300	56.600
-----	-----	-----
Omkostningsdækket virksomhed		
Markedsstyret virksomhed	600	600
<b>I alt</b>	<b>94.900</b>	<b>87.200</b>

1. Basismidler af permanent karakter, der gives institutionen som en del af grundlaget for dens eksistens og drift. Svarer for de fleste institutioner til finanslovsbevilling og evt. tillægsbevillinger.

	Udgifter	
	Regnskab 1999	Budget 2000
Bevillingsfinansieret virksomhed	85.670	96.308
-----	-----	-----
Omkostningsdækket virksomhed		
Markedsstyret virksomhed	630	600
<b>I alt</b>	<b>86.300</b>	<b>96.908</b>
- heraf direkte udgifter	55.323	64.611
- heraf indirekte udgifter	30.977	32.297

### Personale:

Personale pr. 31/12 1999:

Chefer	11
Forskere i alt	66
▪ <i>Forskningsprofessorer</i>	
▪ <i>Seniorforskere/seniorrådgivere</i>	26
▪ <i>Forskere (stillingsstruktur fra 1997)</i>	4
▪ <i>Ph.d.-studerende</i>	15
▪ <i>Forskere (overgangspulje)</i>	1
▪ <i>Øvrige forskere (herunder projektforskere og forskningsassistenter)</i>	20
Teknisk personale (akademikere og andre)	46
Administrativt personale (akademikere og andre)	32
Studenter	22
Elever, lærlinge, personer i jobtilbud	1
<b>I alt</b>	<b>178</b>

### Tidsforbrug<sup>1</sup>:

	Procent
Bevillingsfinansieret virksomhed	
▪ <i>Egenforskning</i>	53
▪ <i>Gratis myndighedsopgaver<sup>2</sup></i>	
▪ <i>Anden bevillingsfinansieret virksomhed</i>	46
Omkostningsdækket virksomhed	
▪ <i>Forskning</i>	
▪ <i>Øvrig virksomhed</i>	
Markedsstyret virksomhed	
▪ <i>Forskning</i>	1
▪ <i>Øvrig virksomhed</i>	
<b>I alt</b>	<b>100</b>

1. Oplysninger er baseret på tidsregistrering.

2. Finansieret af basisbevilling.

## 3. Resultater

Eksterne midler 1999 (tkr. ekskl. moms):

Bevillingsfinansieret forskningsvirksomhed	24.072
Omkostningsdækket virksomhed	
Markedsstyret virksomhed	

### Forskningsrettet formidling 1999 (antal):

Internationale videnskabelige publikationer	83
▪ <i>Artikler i internationale peer reviewede tidsskrifter</i>	60
▪ <i>Navngivne bidrag i videnskabelige bøger</i>	11
▪ <i>Andre internationale videnskabelige publikationer (rapporter mv.)</i>	12
Danske videnskabelige publikationer	37
▪ <i>I tidsskrifter</i>	1
▪ <i>I bøger</i>	17
▪ <i>I rapporter</i>	19
Konferencebidrag trykt i fuld længde i proceedings	28
Øvrige konferencebidrag og videnskabelige foredrag	40
Patentansøgninger	

### Mest benyttede tidsskrifter i publiceringsøjemed:

Indoor Air	
Annals of Occupational Hygiene	
Scand. Journal of Work, Environment and Health	
Occupational and Environmental Medicine	
Pharmacology and Toxicology	
Science of the Total Environment	
Atmospheric Environment	
Contact Dermatitis	
American Journal of Industrial Medicine	
Analyst.	

### Brugerrettede formidlingsaktiviteter 1999:

Artikler i danske tidsskrifter	23
Nyhedsbreve og lign. (udgivne numre i 1999)	4
Abonnenter på nyhedsbreve og lign.	192
Temadage, kurser mv. arrangeret af institutionen	7
Deltagere i temadage, kurser mv.	837
Besøgende på hjemmeside	36.144

### Netværksindikatorer:

Antal specialestuderende 1999	18
Antal ph.d.-studerende 1999	15
Antal tildelte ph.d.-grader i 1999	5
Antal tildelte doktorgrader 1999	
Udstationeringer 1999 (månedsværk)	2
Licenser	

### Vigtigste videnskabelige samarbejdspartnere:

Institut for Folkesundhedsvidenskab, Københavns Universitet  
Rigshospitalets Allergiklinik  
Arbejdsmedicinsk Klinik, Bispebjerg Hospital  
Institut for Miljø- og Arbejdsmedicin, Aarhus Universitet  
Institut for Fødevarerikthed og Toksikologi, Fødevareridrektoratet  
Statens Byggeforskningsinstitut.

Lektor, ph.d. Birgit Jæger, Institut for Samfundsvi-  
denskab & Erhvervsøkonomi, Roskilde Universitet  
Adm. Direktør Nils Strandberg Pedersen, Statens  
Serum Institut  
Lektor Arne Prah, Psykologisk Laboratorium, Kø-  
benhavns Universitet  
Chefkonsulent Lars Andersen, Ledernes Hovedorga-  
nisation  
Faglig sekretær, Gitte Daugaard, FTF  
Kontorchef Lilian Friis, Kommunernes Landsfor-  
ening  
Næstformand Kurt H. Jacobsen, Blik- og Rørarbej-  
derforbundet  
Docent Per Langaa Jensen, Institut for Teknologi &  
Samfund, DTU  
LO-sekretær Marie-Louise Knuppert, LO  
Underdirektør Per Laurents, Sammenslutningen af  
Landbrugets Arbejdsgiverforeninger  
Kontorchef Per Malmros, Direktoratet for Arbejds-  
tilsynet  
Seniorforsker Leif Simonsen, AMI  
Laborant Lasse Smidt, AMI

## 4. Organisation

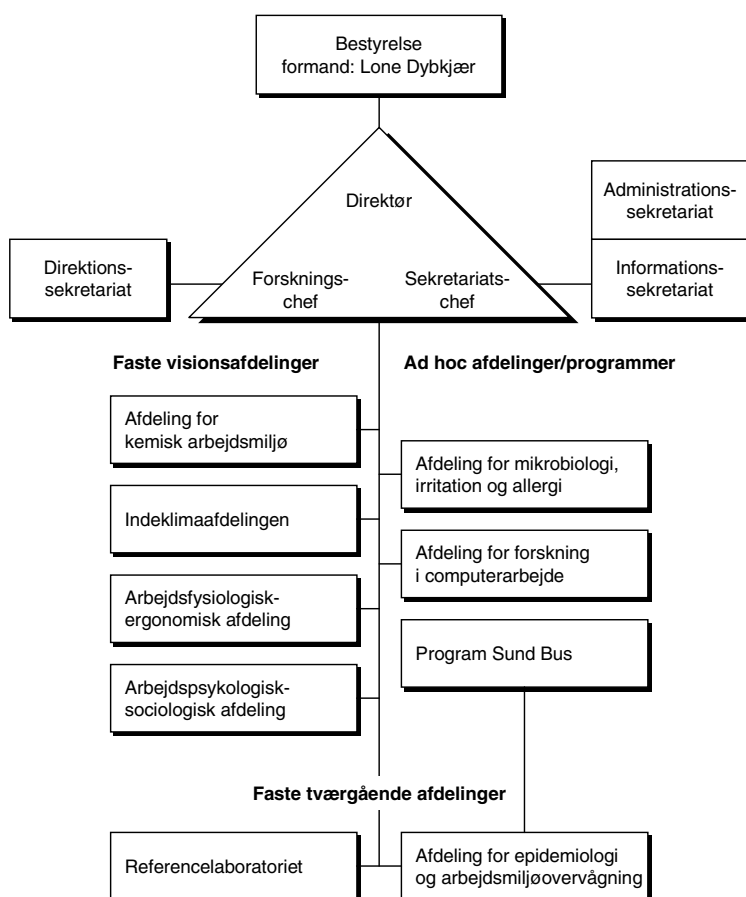
### Bestyrelse

Lone Dybkjær (formand)  
Overlæge Annette Abell, Socialmedicinsk Enhed,  
Århus Amt  
Professor Povl Ole Fanger, Inst. for Energiteknik,  
DTU

### Direktion

Direktør Ib Andersen  
Souschef sekretariatschef Jan Nielsen  
Forskningschef Otto Melchior Poulsen

### Organisationsdiagram (marts 2000)



# Danmarks Fiskeriundersøgelser

Jægersborgvej 64-66  
2800 Lyngby

E-mail: dir@dfu.min.dk  
www.dfu.min.dk

Tlf. 3396 3300  
Fax 3396 3349

## 1. Faglig profil

### Ressort

Sektorforskningsinstitution under Ministeriet for Fødevarer, Landbrug og Fiskeri.

### Formål

DFU gennemfører forskning, rådgivning og formidling om bæredygtig udnyttelse af havet og de ferske vandes levende ressourcer. DFU's arbejdsområde omfatter alle led i kæden fra vand til bord. Opgaverne omfatter for det første sammenhængen mellem vandmiljø og økosystemets produktion af levende ressourcer. For det andet udvikles der metoder til rådgivning om både erhvervmæssig og rekreativ udnyttelse af de levende ressourcer ved fiskeri og opdræt. For det tredje omfatter arbejdsområdet forarbejdning og forædling af fiskeprodukter til sunde fødevarer.

Institutionen rådgiver Fødevareministeriet og andre offentlige myndigheder, fiskerierhvervet og internationale kommissioner.

### Faglige områder

Forsknings- og rådgivningsarbejdet ved Danmarks Fiskeriundersøgelser er opdelt i *tre faglige hovedområder*:

- De levende ressourcers produktion og variation (Habitat og klima, Individ- og populationsinteraktioner, Økosystembeskrivelse)
- De levende ressourcers udnyttelse (Fiskeriforvaltning, Bestandsvurdering, Fiskeriteknologi, Opdræt og miljø, Fiskesundhed)
- Forarbejdning og forædling (Råvare- og produktteknologi, Mikrobiologi og hygiejne, Produktions- og procesanalyse).

samt to *tværgående hovedområder*:

- Hjælpfunktioner (Forskningsskibe, Bibliotek og information, IT)
- Generel ledelse og administration.

### FoU-årsværk fordelt på formål:

Landbrug, skovbrug, jagt og fiskeri	62%
Industri, minedrift og andre erhverv	35%
Forebyggelse af forurening	1%
Identifikation og bekæmpelse af forurening	1%
Almen videnskabelig forskning	2%

## 2. Ressourcer

### Økonomi (tkr. ekskl. moms):

	Indtægter	
	Regnskab 1999	Budget 2000
Bevillingsfinansieret virksomhed	167.057	150.900
- Heraf basisbevilling <sup>1</sup>	91.400	88.700
----- Omkostningsdækket virksomhed		
Markedsstyret virksomhed	2.960	3.500
<b>I alt</b>	<b>170.018</b>	<b>154.400</b>

1. Basismidler af permanent karakter, der gives institutionen som en del af grundlaget for dens eksistens og drift. Svarer for de fleste institutioner til finanslovsbevilling og evt. tillægsbevillinger.

	Udgifter	
	Regnskab 1999	Budget 2000
Bevillingsfinansieret virksomhed	177.673	150.900
----- Omkostningsdækket virksomhed		
Markedsstyret virksomhed	808	3.500
<b>I alt</b>	<b>178.481</b>	<b>154.400</b>
- heraf direkte udgifter	165.190	
- heraf indirekte udgifter	13.291	

<b>Personale:</b>	
<b>Personale pr. 31/12 1999:</b>	
Chefer	8
Forskere i alt	99
▪ <i>Forskningsprofessorer</i>	3
▪ <i>Seniorforskere/seniorrådgivere</i>	33
▪ <i>Forskere (stillingsstruktur fra 1997)</i>	7
▪ <i>Ph.d.-studerende</i>	21
▪ <i>Forskere (overgangspulje)</i>	6
▪ <i>Øvrige forskere (herunder projektforskere og forskningsassistenter)</i>	29
Teknisk personale (akademikere og andre)	158
Administrativt personale (akademikere og andre)	40
Studenter	31
Elever, lærlinge, personer i jobtilbud	10
<b>I alt</b>	<b>346</b>

<b>Tidsforbrug<sup>1</sup>:</b>		Procent
Bevillingsfinansieret virksomhed		
▪ <i>Egenforskning</i>	53	
▪ <i>Gratis myndighedsopgaver<sup>2</sup></i>	11	
▪ <i>Anden bevillingsfinansieret virksomhed</i>	36	
Omkostningsdækket virksomhed		
▪ <i>Forskning</i>		
▪ <i>Øvrig virksomhed</i>		
Markedsstyret virksomhed		
▪ <i>Forskning</i>		
▪ <i>Øvrig virksomhed</i>	1	
<b>I alt</b>	<b>100</b>	

1. Oplysninger er baseret delvist på tidsregistrering og delvist på skøn.

2. Finansieret af basisbevilling.

### 3. Resultater

<b>Eksterne midler 1999 (tkr. ekskl. moms)</b>	
Bevillingsfinansieret forskningsvirksomhed	73.064
Omkostningsdækket virksomhed	
Markedsstyret virksomhed	2.960

<b>Forskningsrettet formidling 1999 (antal):</b>	
Internationale videnskabelige publikationer	94
▪ <i>Artikler i internationale peer reviewede tidsskrifter</i>	72
▪ <i>Navngivne bidrag i videnskabelige bøger</i>	7
▪ <i>Andre internationale videnskabelige publikationer (rapporter mv.)</i>	15
Danske videnskabelige publikationer	27
▪ <i>I tidsskrifter</i>	
▪ <i>I bøger</i>	1
▪ <i>I rapporter</i>	26
Konferencebidrag trykt i fuld længde i proceedings	22
Øvrige konferencebidrag og videnskabelige foredrag	opgøres ikke
Patentsøgninger	

### Mest benyttede tidsskrifter i publiceringsøjemed:

Marine Ecology Progress Series
Ices Journal of Marine Science
International Journal of Food Microbiology
Hydrobiologia
Diseases of Aquatic Organisms
Journal of Applied Microbiology
Canadian Journal of Fisheries and Aquatic Science
Journal of Fish Biology
Journal of Plankton Research
Molecular Ecology.

### Brugerrettede formidlingsaktiviteter 1999:

Artikler i danske tidsskrifter	21
Nyhedsbreve og lign. (udgivne numre i 1999)	1
Abonnenter på nyhedsbreve og lign.	315
Temadage, kurser mv. arrangeret af institutionen	20
Deltagere i temadage, kurser mv.	550
Besøgende på hjemmeside <sup>1</sup>	15.500

1. Antal besøgende på hjemmeside er opgjort som antal visitor sessions. Opgørelsen er delvist baseret på skøn.

### Netværksindikatorer:

Antal specialestuderende 1999	38
Antal ph.d.-studerende 1999	29
Antal tildelte ph.d.-grader i 1999	
Antal tildelte doktorgrader 1999	
Licenser	
Samproducerede internationale videnskabelige publikationer i 1999	71
Samproducerede danske videnskabelige publikationer i 1999	5

### Vigtigste videnskabelige samarbejdspartnere<sup>1</sup>:

Bundesforschungsanstalt für Fischerei, Tyskland  
Aarhus Universitet  
Universität Kiel  
Danmarks Tekniske Universitet  
Den Kgl. Veterinær- og Landbohøjskole.

1. Opgjort pba. antal samproducerede internat. artikler med peer review

Peter Roepstorff, forskningsprofessor på Syddansk Universitet

Bent Rulle, formand for Danmarks Fiskeriforening  
Mogens Hansen, forretningsfører ved Specialarbejderforbundet i Danmark

Jens Grøn, formand for Dansk Dambrugerforening, næstformand i Organisationen Dansk Akvakultur  
Stig Møllergaard (fra 25.4.1999), forsker ved DFU  
Kim Nygaard (fra 25.4.1999), IT-medarbejder ved DFU

Steen Bonde (observatør), kontorchef i Direktoratet for Fødevareerhverv

Næstformand Tom Fenchel (indtil 24.4.1999), professor ved Marinbiologisk Laboratorium, Københavns Universitet

Thomas Kiørboe (indtil 24.4.1999), forskningsrådsprofessor ved DFU

Lene Brusgaard (indtil 24.4.1999), kontorfuldmægtig ved DFU

## 4. Organisation

### Bestyrelse

Formand Laurits Tørnæs, amtsborgmester i Ribe Amt  
Næstformand Greta Jakobsen, direktør for Højmarklaboratoriet

Jens Laurits Larsen (fra 25.4.1999), professor på Den kgl. Veterinær- og Landbohøjskole

Peder Hyldtoft, formand for Dansk Fiskeindustri- og Eksportforening

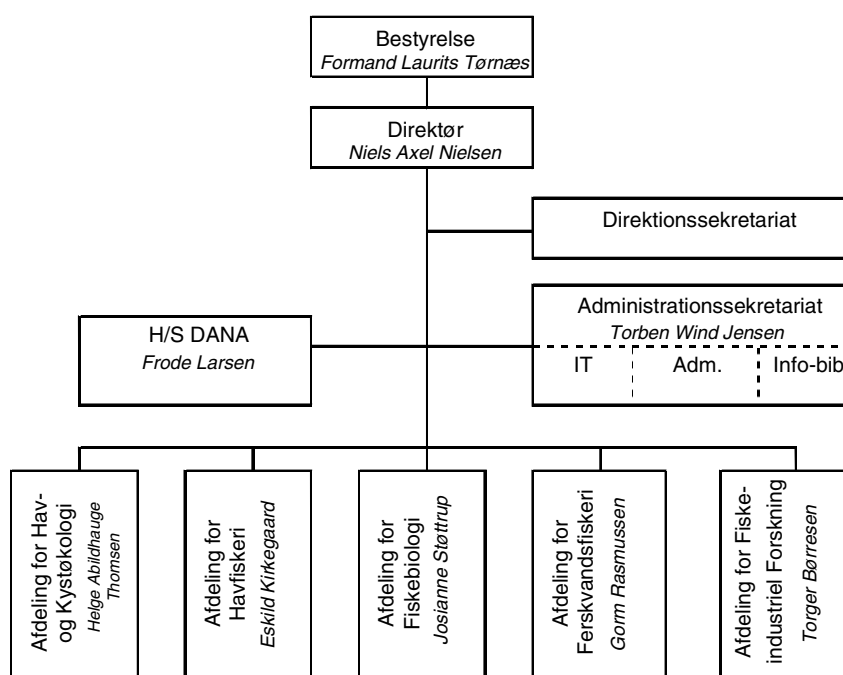
Preben Thomsen, viceformand i Danmarks Sportsfiskerforbund

Vibeke Tamdrup Rosdahl, sektordirektør, Statens Serum Institut

### Direktion

Niels Axel Nielsen

### Organisationsdiagram



# Danmarks og Grønlands Geologiske Undersøgelse (GEUS)

Thoravej 8  
2400 København NV

E-mail: geus@geus.dk  
www.geus.dk

Tlf. 3814 2000  
Fax 3814 2050

## 1. Faglig profil

### Ressort

Miljø- og Energiministeriet (FL § 23.61.01).

### Formål

At varetage geologisk dataindsamling og kortlægning samt forskning, rådgivning og formidling med det formål for øje at øge kendskabet til de materialer, processer og sammenhænge, som er af betydning for udnyttelsen og beskyttelsen af Danmarks geologiske naturværdier.

### Faglige områder

Vandressourcer  
Energiråstoffer  
Mineralske råstoffer og Grønlandskortlægning  
Natur og miljø  
Databanker, informationsteknologi og generel formidling.

### FoU-årsværk fordelt på formål:

Landbrug, skovbrug, jagt og fiskeri	2%
Industri, minedrift og andre erhverv	7%
Produktion og fordeling af energi	12%
Forebyggelse af forurening	4%
Identifikation og bekæmpelse af forurening	33%
Udforskning og udnyttelse af jorden og atmosfæren	37%
Almen videnskabelig forskning	5%

## 2. Ressourcer

### Økonomi (tkr. ekskl. moms):

	Indtægter	
	Regnskab 1999	Budget 2000
Bevillingsfinansieret virksomhed	205.600	201.700
- Heraf basisbevilling <sup>1</sup>	135.000	125.400
Omkostningsdækket virksomhed		
Markedsstyret virksomhed	25.500	18.600
<b>I alt</b>	<b>231.100</b>	<b>220.300</b>

1. Basismidler af permanent karakter, der gives institutionen som en del af grundlaget for dens eksistens og drift. Svarer for de fleste institutioner til finanslovsbevilling og evt. tillægsbevillinger.

	Udgifter	
	Regnskab 1999	Budget 2000
Bevillingsfinansieret virksomhed	208.900	205.500
Omkostningsdækket virksomhed		
Markedsstyret virksomhed	26.100	14.800
<b>I alt</b>	<b>235.000</b>	<b>220.300</b>
- heraf direkte udgifter	174.400	156.000
- heraf indirekte udgifter	60.600	64.300

### Personale:

#### Personale pr. 31/12 1999:

Chefer	23
Forskere i alt	156
▪ <i>Forskningsprofessorer</i>	1
▪ <i>Seniorforskere/seniorrådgivere</i>	88
▪ <i>Forskere (stillingsstruktur fra 1997)</i>	5
▪ <i>Ph.d.-studerende</i>	23
▪ <i>Forskere (overgangspulje)</i>	16
▪ <i>Øvrige forskere (herunder projektforskere og forskningsassistenter)</i>	23
Teknisk personale (akademikere og andre)	81
Administrativt personale (akademikere og andre)	59
Studenter	35
Elever, lærlinge, personer i jobtilbud	12
<b>I alt</b>	<b>366</b>

### Tidsforbrug<sup>1</sup>:

	Procent
Bevillingsfinansieret virksomhed	
▪ <i>Egenforskning</i>	} 26
▪ <i>Gratis myndighedsopgaver<sup>2</sup></i>	
▪ <i>Anden bevillingsfinansieret virksomhed</i>	61
Omkostningsdækket virksomhed	
▪ <i>Forskning</i>	
▪ <i>Øvrig virksomhed</i>	
Markedsstyret virksomhed	
▪ <i>Forskning</i>	13
▪ <i>Øvrig virksomhed</i>	
<b>I alt</b>	<b>100</b>

1. Oplysninger er baseret på tidsregistrering.

2. Finansieret af basisbevilling.

### 3. Resultater

#### Eksterne midler 1999 (tkr. ekskl. moms):

Bevillingsfinansieret forskningsvirksomhed	68.400
Omkostningsdækket virksomhed	
Markedsstyret virksomhed	25.500

#### Forskningsrettet formidling 1999 (antal):

Internationale videnskabelige publikationer	194
▪ Artikler i internationale peer reviewede tidsskrifter	78
▪ Navngivne bidrag i videnskabelige bøger	26
▪ Andre internationale videnskabelige publikationer (rapporter mv.)	90
Danske videnskabelige publikationer	83
▪ I tidsskrifter	40
▪ I bøger	6
▪ I rapporter	37
Konferencebidrag trykt i fuld længde i proceedings	17
Øvrige konferencebidrag og videnskabelige foredrag	218
Patentansøgninger	2

#### Mest benyttede tidsskrifter i publiceringsøjemed:

Geology of Greenland Survey  
Journal of the Geological Society  
Nordic Hydrology

#### Brugerrettede formidlingsaktiviteter 1999:

Artikler i danske tidsskrifter	21
Nyhedsbreve og lign. (udgivne numre i 1999)	8
Abonnenter på nyhedsbreve og lign.	3.600
Temadage, kurser mv. arrangeret af institutionen	6
Deltagere i temadage, kurser mv.	ca. 260
Besøgende på hjemmeside <sup>1</sup>	79.000

1. Antal besøgende på hjemmeside er opgjort som antal visitor sessions.

#### Netværksindikatorer:

Antal specialestuderende 1999	45
Antal ph.d.-studerende 1999	23
Antal tildelte ph.d.-grader i 1999	2
Antal tildelte doktorgrader 1999	
Licenser	
Samproducerede internationale videnskabelige publikationer i 1999	58
Samproducerede danske videnskabelige publikationer i 1999	18

#### Vigtigste videnskabelige samarbejdspartnere:

Danmarks Tekniske Universitet  
Københavns Universitet  
Danmarks JordbrugsForskning  
Aarhus Universitet  
Euro Geo Survey.

### 4. Organisation

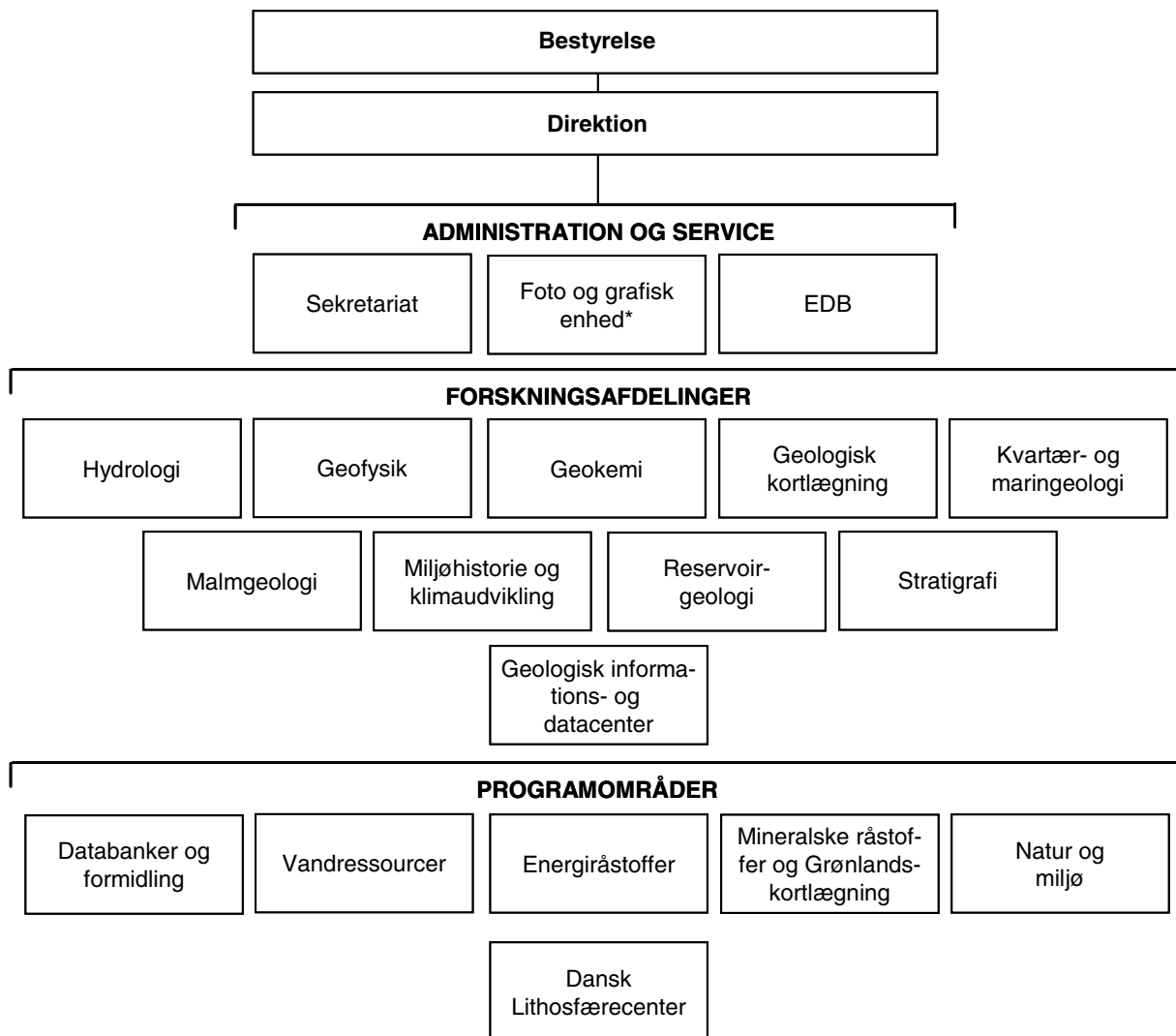
#### Bestyrelse:

Per Buch Andreasen, adm. overlæge, dr.med., Københavns Amt Sygehus i Gentofte (formand fra 1.1.2000)  
Anders Bækgaard, direktør, civilingeniør, Danske Vandværkers Forening (fg. formand til 31.12.1999)  
Else Marie Friis, professor, lic.scient., Naturhistoriska Riksmuseet, Stockholm  
Finn Surlyk, professor, dr.scient., Københavns Universitet  
Jørgen Høy, direktør, Dansk Olie og Naturgas A/S  
Peter Helmer Steen, vicedirektør, akademiingeniør, Energistyrelsen  
Jesper Hermansen, underdirektør, cand.jur., Miljøstyrelsen  
Ole Christiansen, vicedirektør, cand.jur., Skov- og Naturstyrelsen  
Hans Kristian Schönwandt, direktør, mag.scient., Råstofdirektoratet, Nuuk, Grønland  
Lars Stemmerik, seniorforsker, ph.d., Danmarks og Grønlands Geologiske Undersøgelse (GEUS)  
Kirsten Friis, Laboratoriefuldægtig, Danmarks og Grønlands Geologiske Undersøgelse (GEUS)  
Hans Kristian Olsen, chefgeolog, cand.scient., Råstofdirektoratet (suppleant for Hans Kristian Schönwandt)

#### Direktion:

Martin Ghisler (adm. direktør)  
Johnny Fredericia (vicedir.)  
Kai Sørensen (vicedir.)

## Organisationsdiagram (pr. 1.1.2000)



\*) Forventes i løbet af 2000 at indgå i en ny informationsenhed

# Danmarks Miljøundersøgelser

Frederiksborgvej 399, Postboks 358  
4000 Roskilde

E-mail: dmu@dmu.dk  
www.dmu.dk

Tlf. 4630 1200  
Fax 4630 1114

## 1. Faglig profil

### Ressort

Statsvirksomhed under Miljø- og Energiministeriet (FL § 23.31).

### Formål

Formålet med DMU's virksomhed er at opbygge og udbrede viden om de strukturer, processer og sammenhænge, der er af betydning for anvendelsen og beskyttelsen af Danmarks miljø- og naturværdier.

DMU har til opgave at varetage forsknings-, rådgivnings-, overvågnings- og formidlingsopgaver inden for miljø- og naturområdet, herunder bl.a. luftmiljø, miljø og natur i ferskvand og marine vande, terrestrisk miljø og natur, arktisk miljø og natur samt sammenhængene mellem samfundets aktiviteter og miljø- og naturforhold.

DMU har til opgave at bidrage til, at Miljø- og Energiministeriets forvaltnings- og lovgivningsarbejde baseres på den nyeste danske og internationale viden, og DMU udvikler værktøjer til tværgående prioriteringer som grundlag for de politiske beslutninger på miljø- og naturområdet.

### Faglige områder

DMU's faglige hovedområde er miljøundersøgelser. Indsatsen rettes mod forskning inden for:

- Atmosfærisk miljø
- Akvatisk miljø og natur
- Terrestrisk miljø og natur
- Arktisk og globalt miljø
- Risikovurdering af kemiske stoffer og bioteknologiske produkter
- Tværgående analyser.

### FoU-årsværk fordelt på formål:

Landbrug, skovbrug, jagt og fiskeri	10%
Industri, minedrift og andre erhverv	1%
Produktion og fordeling af energi	1%
Transport og telekommunikation	1%
Forebyggelse af forurening	20%
Identifikation og bekæmpelse af forurening	65%
Sygdomsbekæmpelse og -forebyggelse	1%
Økonomisk planlægning og offentlig forvaltning	1%

## 2. Ressourcer

### Økonomi (tkr. ekskl. moms):

	Indtægter	
	Regnskab 1999	Budget 2000
Bevillingsfinansieret virksomhed	207.800	192.900
- Heraf basisbevilling <sup>1</sup>	131.400	121.900
-----	-----	-----
Omkostningsdækket virksomhed		
Markedsstyret virksomhed	25.200	24.000
<b>I alt</b>	<b>233.000</b>	<b>216.900</b>

1. Basismidler af permanent karakter, der gives institutionen som en del af grundlaget for dens eksistens og drift. Svarer for de fleste institutioner til finanslovsbevilling og evt. tillægsbevillinger.

	Udgifter	
	Regnskab 1999	Budget 2000
Bevillingsfinansieret virksomhed		
-----	-----	-----
Omkostningsdækket virksomhed		
-----	-----	-----
Markedsstyret virksomhed		
<b>I alt</b>	<b>231.400</b>	<b>217.000</b>
- heraf direkte udgifter	148.000	139.000
- heraf indirekte udgifter	83.400	78.000

## Personale:

### Personale pr. 31/12 1999:

Chefer	14
Forskere i alt	220
▪ <i>Forskningsprofessorer</i>	1
▪ <i>Seniorforskere/seniorrådgivere</i>	84
▪ <i>Forskere (stillingsstruktur fra 1997)</i>	27
▪ <i>Ph.d.-studerende</i>	30
▪ <i>Forskere (overgangspulje)</i>	
▪ <i>Øvrige forskere (herunder projektforskere og forskningsassistenter)</i>	78
Teknisk personale (akademikere og andre)	157
Administrativt personale (akademikere og andre)	76
Studenter	73
Elever, lærlinge, personer i jobtilbud	5
<b>I alt</b>	<b>545</b>

## 3. Resultater

### Eksterne midler 1999 (tkr. ekskl. moms):

Bevillingsfinansieret forskningsvirksomhed	76.400
Omkostningsdækket virksomhed	
Markedsstyret virksomhed	25.200

### Forskningsrettet formidling 1999 (antal):

Internationale videnskabelige publikationer	290
▪ <i>Artikler i internationale peer reviewede tidsskrifter</i>	146
▪ <i>Navngivne bidrag i videnskabelige bøger</i>	81
▪ <i>Andre internationale videnskabelige publikationer (rapporter mv.)</i>	63
Danske videnskabelige publikationer	140
▪ <i>I tidsskrifter</i>	52
▪ <i>I bøger</i>	} 88
▪ <i>Rapporter</i>	
Konferencebidrag trykt i fuld længde i proceedings	86
Øvrige konferencebidrag og videnskabelige foredrag	385
Patentansøgninger	

### Mest benyttede tidsskrifter i publiceringsøjemed:

Atmospheric Environment  
Marine Ecology Progress Series  
Hydrobiologia  
Limnology and Oceanography  
Applied and Environmental Microbiology  
Chemosphere  
Marine Pollution Bulletin  
Freshwater Biology  
Contact Dermatitis  
The Science of the Total Environment.

## Brugerrettede formidlingsaktiviteter 1999:

Artikler i danske tidsskrifter	80
Nyhedsbreve og lign. (udgivne numre i 1999)	11
Abonnenter på nyhedsbreve og lign.	4.200
Temadage, kurser mv. arrangeret af institutionen	39
Deltagere i temadage, kurser mv.	1.750
Besøgende på hjemmeside <sup>1</sup>	130.000

1. Antal besøgende på hjemmeside er opgjort som antal visitor sessions.

## Netværksindikatorer:

Antal specialestuderende 1999	50
Antal ph.d.-studerende 1999	27
Antal tildelte ph.d.-grader i 1999	7
Antal tildelte doktorgrader 1999	
Udstationeringer 1999 (månedsværk)	22
Gæsteforskere 1999 (månedsværk)	199
Licenser	

## Vigtigste videnskabelige samarbejdspartnere:

Københavns Universitet  
Århus Universitet  
Roskilde Universitetscenter  
Danmarks Jordbrugsforskning  
Forskningscenter Risø.

## 4. Organisation

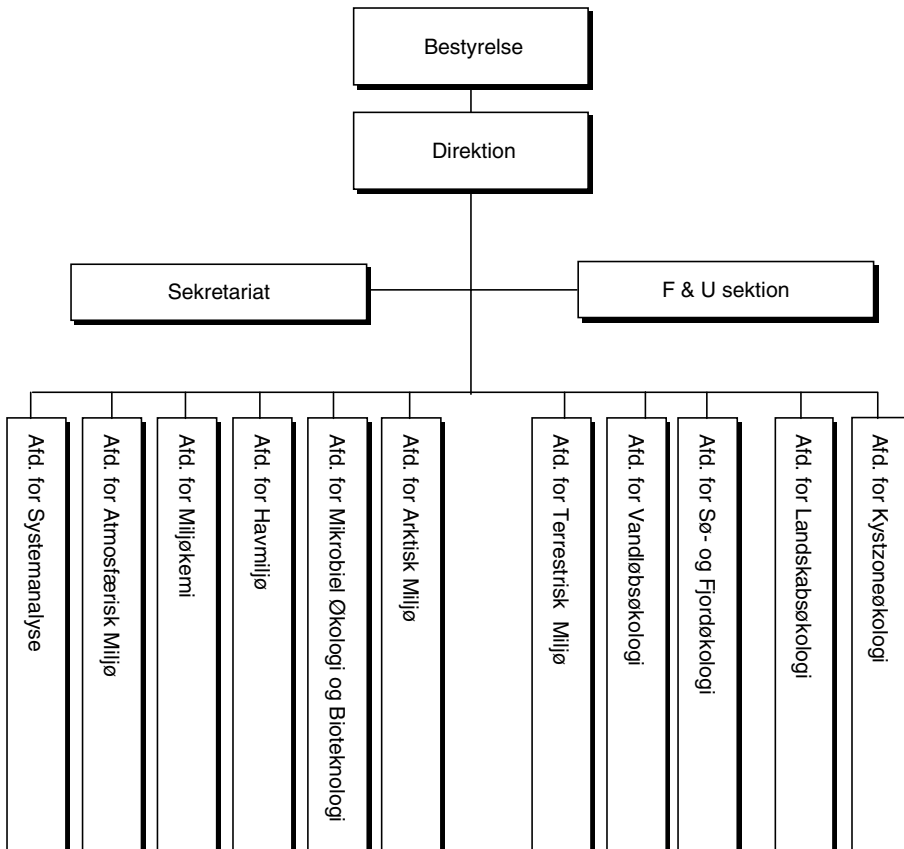
### Bestyrelse

Professor Hans E. Zeuthen (formand)  
Professor Katherine Richardson Christensen, Aarhus Universitet  
Akademisk medarbejder Niels Elmegaard, Danmarks Miljøundersøgelser  
Miljøchef Jytte Heslop, Århus Amtskommune  
Rektor Henrik Toft Jensen, Roskilde Universitetscenter  
Direktør Steen Gade, Miljøstyrelsen  
Direktør Svend Krarup, I. Krüger A/S  
Miljøchef Anna Lise Mortensen, Brdr. Hartmann  
Vicedirektør Jens Peter Simonsen, Skov- og Naturstyrelsen  
Laborant Birgit Søborg, Danmarks Miljøundersøgelser  
Kontorchef Vibeke Vinten, Kommunernes Landsforening

### Direktion

Direktør, civ.ing. Henrik Sandbech  
Vicedirektør, lic.scient. Peter Koefoed Bjørnsen  
Vicedirektør, cand.scient. Torben Moth Iversen

## Organisationsdiagram



# Dansk Rumforskningsinstitut

Juliane Maries Vej 30  
2100 København Ø

E-mail: office@dsri.dk  
www.dsri.dk

Tlf. 3532 5830  
Fax 3536 2475

## 1. Faglig profil

### Ressort

Forskningsministeriet (FL § 19.55.01).

### Formål

Dansk Rumforskningsinstitut (DRI) har til formål at udføre rumforskning samt fungere som et dansk videnscenter for instrumentering og teknologi knyttet til rumfart.

DRI skal gennemføre et forskningsprogram af høj international standard inden for naturvidenskabelig rumforskning. I planlægningen af forskningsprogrammet skal der tages hensyn til udnyttelse af det danske medlemskab af European Space Agency (ESA). Mulighederne for samarbejde med danske forskningsinstitutioner og dansk industri skal desuden tages i betragtning i prioriteringen af forsknings-emner.

DRI skal formidle sine forskningsresultater såvel i internationale faglige tidsskrifter som i en mere populær form til den danske offentlighed. DRI skal deltage i uddannelsen af forskere inden for sit fagområde. DRI kan deltage i nationale og internationale forskningsprogrammer og modtage midler fra forskningsråd, fonde og lignende. DRI kan, mod betaling, påtage sig løsning af forsknings-, udrednings- og rådgivningsopgaver.

### Faglige områder

Astrofysik og solsystemfysik.

### FoU-årsværk fordelt på formål:

Rumforskning	100%
--------------	------

## 2. Ressourcer

### Økonomi (tkr. ekskl. moms):

	Indtægter	
	Regnskab 1999	Budget 2000
Bevillingsfinansieret virksomhed	38.000	40.100
- Heraf basisbevilling <sup>1</sup>	24.300	24.300
----- Omkostningsdækket virksomhed	-----	-----
Markedsstyret virksomhed	-----	-----
<b>I alt</b>	<b>38.000</b>	<b>40.100</b>

1. Basismidler af permanent karakter, der gives institutionen som en del af grundlaget for dens eksistens og drift. Svarer for de fleste institutioner til finanslovsbevilling og evt. tillægsbevillinger.

	Udgifter	
	Regnskab 1999	Budget 2000
Bevillingsfinansieret virksomhed	37.700	40.100
----- Omkostningsdækket virksomhed	-----	-----
Markedsstyret virksomhed	-----	-----
<b>I alt</b>	<b>37.700</b>	<b>40.100</b>
- heraf direkte udgifter	28.000	32.000
- heraf indirekte udgifter	9.700	8.100

### Personale:

#### Personale pr. 31/12 1999:

Chefer	1
Forskere i alt	17
▪ <i>Forskningsprofessorer</i>	
▪ <i>Seniorforskere/seniorrådgivere</i>	9
▪ <i>Forskere (stillingsstruktur fra 1997)</i>	3
▪ <i>Ph.d.-studerende</i>	4
▪ <i>Forskere (overgangspulje)</i>	
▪ <i>Øvrige forskere (herunder projektforskere og forskningsassistenter)</i>	1
Teknisk personale (akademikere og andre)	23
Administrativt personale (akademikere og andre)	3
Studenter	3
Elever, lærlinge, personer i jobtilbud	
<b>I alt</b>	<b>47</b>

### Tidsforbrug<sup>1</sup>:

	Procent
Bevillingsfinansieret virksomhed	
▪ <i>Egenforskning</i>	95
▪ <i>Gratis myndighedsopgaver</i> <sup>2</sup>	
▪ <i>Anden bevillingsfinansieret virksomhed</i>	5
Omkostningsdækket virksomhed	
▪ <i>Forskning</i>	
▪ <i>Øvrig virksomhed</i>	
Markedsstyret virksomhed	
▪ <i>Forskning</i>	
▪ <i>Øvrig virksomhed</i>	
<b>I alt</b>	<b>100</b>

1. Det er ikke angivet, om oplysningerne er baseret på tidsregistrering eller skøn.

2. Finansieret af basisbevilling.

### 3. Resultater

#### Eksterne midler 1999 (tkr. ekskl. moms):

Bevillingsfinansieret forskningsvirksomhed	13.700
Omkostningsdækket virksomhed	
Markedsstyret virksomhed	

#### Forskningsrettet formidling 1999 (antal):

Internationale videnskabelige publikationer	33
▪ <i>Artikler i internationale peer reviewede tidsskrifter</i>	17
▪ <i>Navngivne bidrag i videnskabelige bøger</i>	
▪ <i>Andre internationale videnskabelige publikationer (rapporter mv.)</i>	16
Danske videnskabelige publikationer	9
▪ <i>I tidsskrifter</i>	
▪ <i>I bøger</i>	
▪ <i>I rapporter</i>	9
Konferencebidrag trykt i fuld længde i proceedings	9
Øvrige konferencebidrag og videnskabelige foredrag	27
Patentansøgninger	

#### Mest benyttede tidsskrifter i publiceringsøjemed:

Journal of Geophysical Research  
Geophysical Research Letters  
Journal of Atmospheric and Solar Terrestrial Physics  
Physica Scripta  
Nucl. Instr. And Meth.  
Astronomy and Astrophysics  
Applied Optics  
Earth, Planets and Space  
Ap. J. Letters  
Annales Geophysical

### Brugerrettede formidlingsaktiviteter 1999:

Artikler i danske tidsskrifter	3
Besøgende på hjemmeside <sup>1</sup>	36.496

1. Tallet repræsenterer sidekald til "rod biblioteket" for dsri.dk. Det tilsvarende tal for rummet.dk er 136.927.

#### Netværksindikatorer:

Antal specialestuderende 1999	4
Antal ph.d.-studerende 1999	4
Antal tildelte ph.d.-grader i 1999	
Antal tildelte doktorgrader 1999	
Udstationeringer 1999 (månedsværk)	12
Gæsteforskere 1999 (månedsværk)	12
Licenser	
Samproducerede internationale videnskabelige publikationer – gennemsnit for 1997-99	41

#### Vigtigste videnskabelige samarbejdspartnere:

Niels Bohr Institutet for Astronomi, Fysik og Geofysik, Københavns Universitet  
Teoretisk Astrofysisk Center, Københavns Universitet  
Max Planck Institut für Astronomie, Heidelberg, Tyskland  
Helsinki Universitet  
NASA Goddard Space Flight Center.

### 4. Organisation

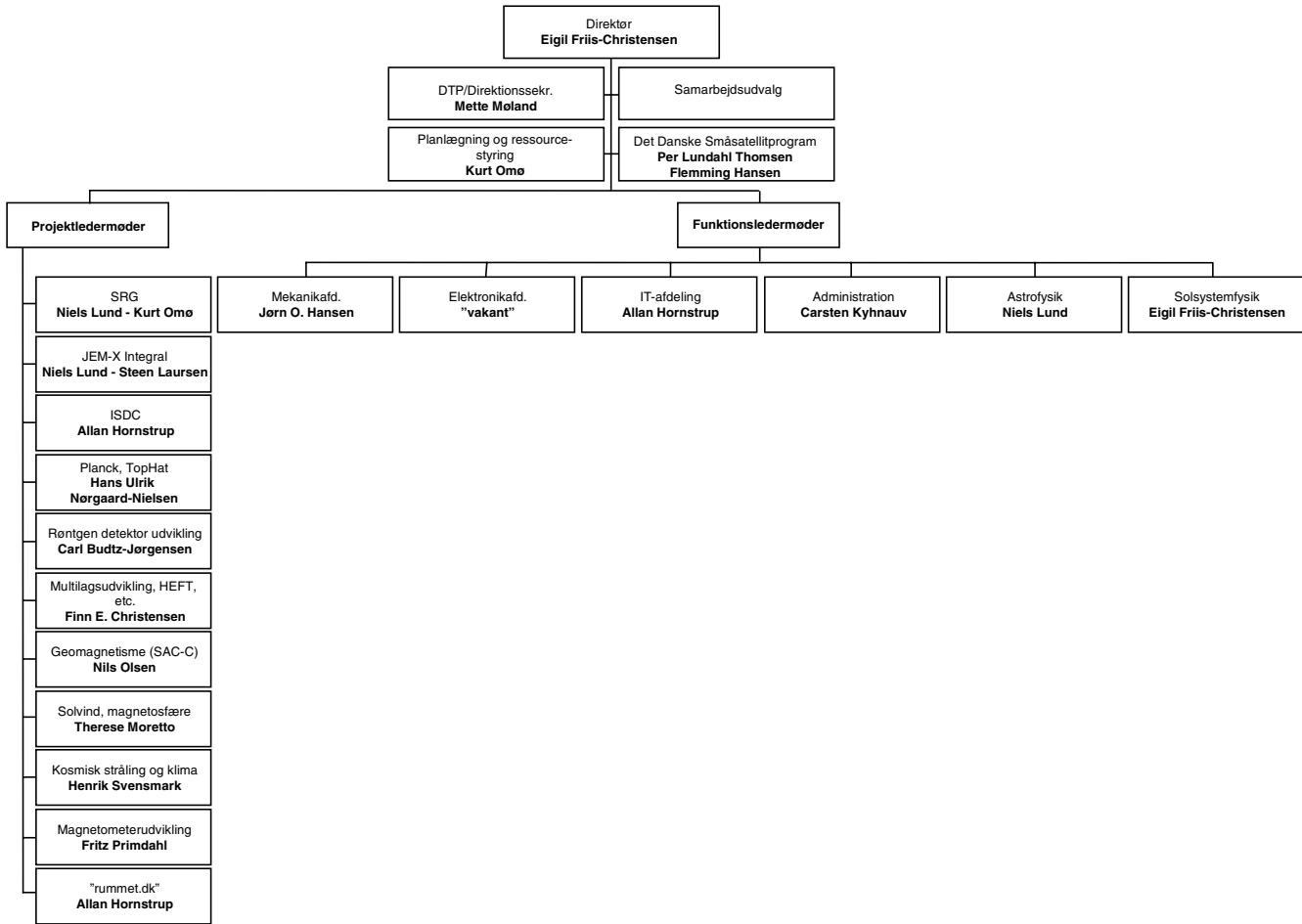
#### Bestyrelse

Professor Jens Ulrik Andersen, Aarhus Universitet  
Lektor Dorte Dahl Jensen, Københavns Universitet, Geofysisk Afd.  
Direktør Børge Witthøft, Terma Elektronik A/S, Lystrup  
Lektor Frede Blaabjerg, Aalborg Universitet  
Statsbiolog Hanne Petersen, Danmarks Miljøundersøgelser  
Lic. Techn. Allan Hornstrup, Dansk Rumforskningsinstitut

#### Direktion

Direktør Professor Eigil Friis-Christensen

# Organisationsdiagram (pr. 1.8.2000)



# Forsvarets Forskningstjeneste - FOFT

Ryvangs Allé 1, Postboks 2100  
2100 København Ø

E-mail: foft@ddre.dk  
www.ddre.dk

Tlf. 3915 1515  
Fax 3929 1533

## 1. Faglig profil

### Ressort

Forsvarsministeriet (FL §12.21.70).

### Formål

Forsvarets Forskningstjeneste bistår forsvarrets myndigheder og institutioner m.fl. med løsning af problemer af forskningsmæssig karakter samt varetager forsvarrets interesser i nationalt og internationalt forskningssamarbejde.

### Faglige områder

- Sensorer (radar, elektrooptik, signalbehandling og elektronisk krigsførelse samt elektronik og undervandsakustik)
- Operationsanalyse og statistik
- Datamatik (system og arkitektur, mand-maskine-interaktion).

### FoU-årsværk fordelt på formål:

Forsvar	100%
---------	------

## 2. Ressourcer

### Økonomi (tkr. ekskl. moms):

	Indtægter	
	Regnskab 1999	Budget 2000
Bevillingsfinansieret virksomhed	38.798	37.000
- Heraf basisbevilling <sup>1</sup>	38.200	37.000
-----	-----	-----
Omkostningsdækket virksomhed		
Markedsstyret virksomhed		
<b>I alt</b>	<b>38.798</b>	<b>37.000</b>

1. Basismidler af permanent karakter, der gives institutionen som en del af grundlaget for dens eksistens og drift. Svarer for de fleste institutioner til finanslovsbevilling og evt. tillægsbevillinger.

	Udgifter	
	Regnskab 1999	Budget 2000
Bevillingsfinansieret virksomhed	39.257	37.000
-----	-----	-----
Omkostningsdækket virksomhed		
Markedsstyret virksomhed		
<b>I alt</b>	<b>39.257</b>	<b>37.000</b>
- heraf direkte udgifter	31.748	29.800
- heraf indirekte udgifter	7.509	7.200

### Personale:

#### Personale pr. 31/12 1999:

Chefer	5
Forskere i alt	34
▪ <i>Forskningsprofessorer</i>	
▪ <i>Seniorforskere/seniorrådgivere</i>	27
▪ <i>Forskere (stillingsstruktur fra 1997)</i>	2
▪ <i>Ph.d.-studerende</i>	3
▪ <i>Forskere (overgangspulje)</i>	
▪ <i>Øvrige forskere (herunder projektforskere og forskningsassistenter)</i>	2
Teknisk personale (akademikere og andre)	18
Administrativt personale (akademikere og andre)	13
Studenter	2
Elever, lærlinge, personer i jobtilbud	
<b>I alt</b>	<b>72</b>

### Tidsforbrug<sup>1</sup>:

	Procent
Bevillingsfinansieret virksomhed	
▪ <i>Egenforskning</i>	52
▪ <i>Gratis myndighedsopgaver<sup>2</sup></i>	48
▪ <i>Anden bevillingsfinansieret virksomhed</i>	
Omkostningsdækket virksomhed	
▪ <i>Forskning</i>	
▪ <i>Øvrig virksomhed</i>	
Markedsstyret virksomhed	
▪ <i>Forskning</i>	
▪ <i>Øvrig virksomhed</i>	
<b>I alt</b>	<b>100</b>

1. Oplysninger er baseret på tidsregistrering.

2. Finansieret af basisbevilling.

## 3. Resultater

### Eksterne midler 1999 (tkr. ekskl. moms):

Bevillingsfinansieret forskningsvirksomhed	300
Omkostningsdækket virksomhed	
Markedsstyret virksomhed	298

### Forskningsrettet formidling 1999 (antal):

Internationale videnskabelige publikationer	37
▪ Artikler i internationale peer reviewede tidsskrifter	1
▪ Navngivne bidrag i videnskabelige bøger	
▪ Andre internationale videnskabelige publikationer (rapporter mv.)	36
Danske videnskabelige publikationer	42
▪ Tidsskrifter	
▪ Bøger	
▪ Rapporter	42
Konferencebidrag trykt i fuld længde i proceedings	13
Øvrige konferencebidrag og videnskabelige foredrag	4
Patentansøgninger	

### Brugerrettede formidlingsaktiviteter 1999:

Artikler i danske tidsskrifter	
Nyhedsbreve og lign. (udgivne numre i 1999)	3

### Netværksindikatorer:

Antal specialestuderende <sup>1</sup> 1999	4
Antal ph.d.-studerende 1999	3
Antal tildelte ph.d.-grader i 1999	
Antal tildelte doktorgrader 1999	
Licenser	

1. Projektstuderende fra DTU og lign., der gennemfører et modul (projekt) på FOFT – som oftest deres afsluttende eksamensprojekt.

## 4. Organisation

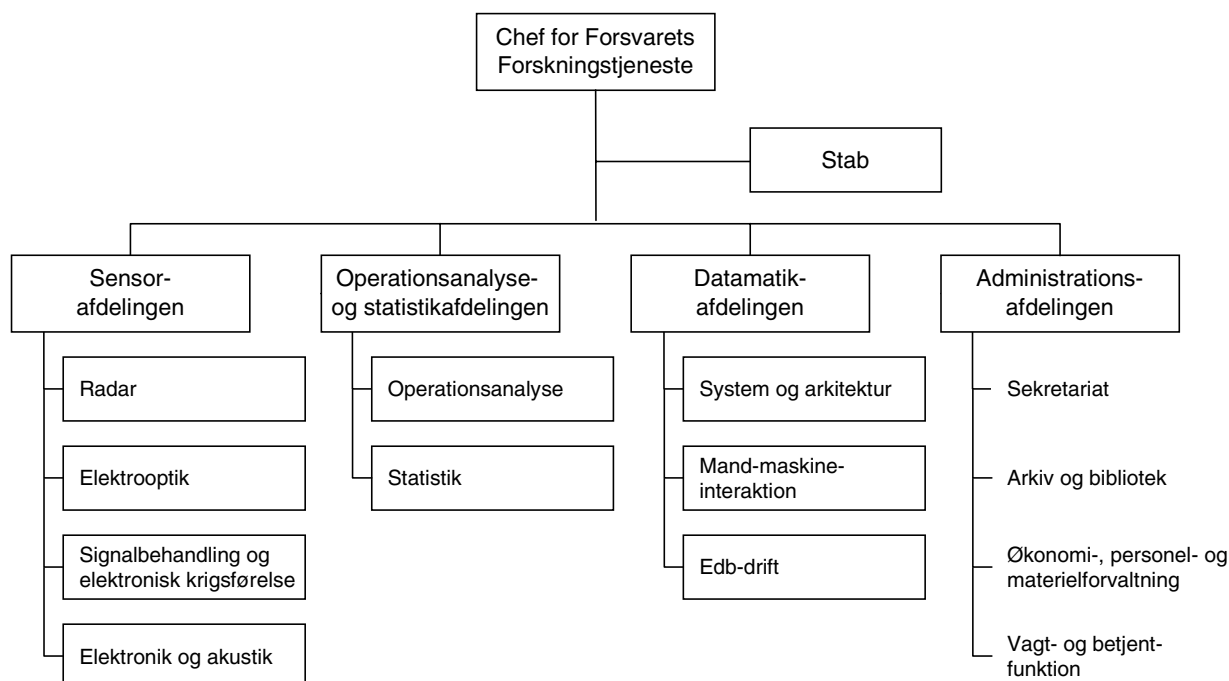
### Forsvarets Forskningsudvalg pr. 31.12.1999:

Professor, dr. techn. Palle Jepsen (formand)  
Professor, lic. techn. Preben Terndrup Pedersen  
Direktør Jon Wulff Petersen  
Lektor, lic. techn. Mette Owner-Petersen  
Professor, dr. scient. Dorte Olesen  
Afdelingschef Jørn Olesen  
Generalmajor Jan Scharling  
Kontreadmiral Niels Mejdal  
Generallæge Hans Michael Jelsdorf  
Kommandørkaptajn Lars Rosendahl Cristophersen

### Direktion

Peter Lawætz, direktør  
N.J. Rav-Petersen, leder, sensorafdelingen  
S. Clausen, leder, operationsanalyse og statistik afdelingen  
G. Hvedstrup Jensen, leder, datamatikafdelingen

### Organisationsdiagram (1999)



# Forskningscenter Risø

Postboks 49  
4000 Roskilde

E-mail: risoe@risoe.dk  
www.risoe.dk

Tlf. 4677 4677  
Fax 4677 4658

## 1. Faglig profil

### Ressort

Forskningsministeriet.

### Formål

Forskningscenter Risø har til formål at udføre teknisk- og naturvidenskabelig forskning, der tilfører det danske samfund nye teknologiske udviklingsmuligheder. Risø har et særligt ansvar for at sikre viden- grundlaget for rådgivning om nukleare forhold.

### Faglige områder

- Industrielle materialer
- Nye funktionelle materialer
- Optik og sensorsystemer
- Planteproduktion og stofomsætning
- Systemanalyse
- Vindenergi og atmosfæriske processer
- Nuklear sikkerhed.

### FoU-årsværk fordelt på formål:

Landbrug, skovbrug, jagt og fiskeri	8%
Industri, minedrift og andre erhverv	18%
Produktion og fordeling af energi	34%
Forebyggelse af forurening	22%
Identifikation og bekæmpelse af forurening	6%
Arbejdsbetingelser	1%
Økonomisk planlægning og offentlig forvaltning	2%
Udforskning og udnyttelse af jorden og atmosfæren	1%
Almen videnskabelig forskning	8%

## 2. Ressourcer

### Økonomi (tkr. ekskl. moms):

	Indtægter	
	Regnskab 1999	Budget 2000
Bevillingsfinansieret virksomhed	435.900	466.600
- Heraf basisbevilling <sup>1</sup>	264.300	277.500
-----	-----	-----
Omkostningsdækket virksomhed		
Markedsstyret virksomhed	73.300	72.000
I alt	509.200	538.600

1. Basismidler af permanent karakter, der gives institutionen som en del af grundlaget for dens eksistens og drift. Svarer for de fleste institutioner til finanslovsbevilling og evt. tillægsbevillinger.

	Udgifter	
	Regnskab 1999	Budget 2000
Bevillingsfinansieret virksomhed	448.700	
-----	-----	-----
Omkostningsdækket virksomhed		
Markedsstyret virksomhed	60.100	
I alt	508.800	545.900
- heraf direkte udgifter	314.300	324.100
- heraf indirekte udgifter	194.500	221.800

### Personale:

#### Personale pr. 31/12 1999:

Chefer	64
Forskere i alt	321
▪ <i>Forskningsprofessorer</i>	1
▪ <i>Seniorforskere/seniorrådgivere</i>	131
▪ <i>Forskere (stillingsstruktur fra 1997)</i>	50
▪ <i>Ph.d.-studerende</i>	77
▪ <i>Forskere (overgangspulje)</i>	2
▪ <i>Øvrige forskere (herunder projektforskere og forskningsassistenter)</i>	60
Teknisk personale (akademikere og andre)	334
Administrativt personale (akademikere og andre)	139
Studenter	18
Elever, lærlinge, personer i jobtilbud	32
<b>I alt</b>	<b>908</b>

<b>Tidsforbrug<sup>1</sup>:</b>	
	Procent
Bevillingsfinansieret virksomhed	
▪ <i>Egenforskning</i>	28
▪ <i>Gratis myndighedsopgaver<sup>2</sup></i>	2
▪ <i>Anden bevillingsfinansieret virksomhed</i>	61
Omkostningsdækket virksomhed	
▪ <i>Forskning</i>	
▪ <i>Øvrig virksomhed</i>	
Markedsstyret virksomhed	
▪ <i>Forskning</i>	4
▪ <i>Øvrig virksomhed</i>	5
<b>I alt</b>	<b>100</b>

1. Oplysninger er baseret på skøn.

2. Finansieret af basisbevilling.

### 3. Resultater

#### Eksterne midler 1999 (tkr. ekskl. moms):

Bevillingsfinansieret forskningsvirksomhed	171.600
Omkostningsdækket virksomhed	
Markedsstyret virksomhed	73.300

#### Forskningsrettet formidling 1999 (antal):

Internationale videnskabelige publikationer	462
▪ <i>Artikler i internationale peer reviewede tidsskrifter</i>	382
▪ <i>Navngivne bidrag i videnskabelige bøger</i>	30
▪ <i>Andre internationale videnskabelige publikationer (rapporter mv.)</i>	50
Danske videnskabelige publikationer	134
▪ <i>I tidsskrifter</i>	25
▪ <i>I bøger</i>	35
▪ <i>I rapporter</i>	74
Konferencebidrag trykt i fuld længde i proceedings	292
Øvrige konferencebidrag og videnskabelige foredrag	781
Patentansøgninger	10

#### Mest benyttede tidsskrifter i publiceringsøjemed:

Physical Review B  
 Radiation, Protection & Dosimetry  
 Journal of the Optical Society B  
 Journal of Physical Chemistry A  
 Physical Review Letter  
 Physica C  
 Solid State Ionics  
 Journal of Nuclear materials  
 Journal of Physical Chemistry B  
 Journal of American Chemical Society.

#### Brugerrettede formidlingsaktiviteter 1999:

Artikler i danske tidsskrifter	36
Nyhedsbreve og lign. (udgivne numre i 1999)	13
Abonnenter på nyhedsbreve og lign.	6.000
Temadage, kurser mv. arrangeret af institutionen	28
Deltagere i temadage, kurser mv.	277
Besøgende på hjemmeside <sup>1</sup>	180.000

1. Antal besøgende på hjemmeside er opgjort som antal sessions.

#### Netværksindikatorer:

Antal specialestuderende 1999	36
Antal ph.d.-studerende 1999	87
Antal tildelte ph.d.-grader i 1999	15
Antal tildelte doktorgrader 1999	
Udstationeringer 1999 (månedsværk)	10
Gæsteforskere 1999 (månedsværk)	25
Licenser	8
Samproducerede internationale videnskabelige publikationer – gennemsnit for 1994-98	249

#### Vigtigste videnskabelige samarbejdspartnere:

Danmarks Tekniske Universitet  
 Københavns Universitet  
 Ford Motor Company  
 Russian Academy of Science  
 University of Oxford.

### 4. Organisation

#### Bestyrelse

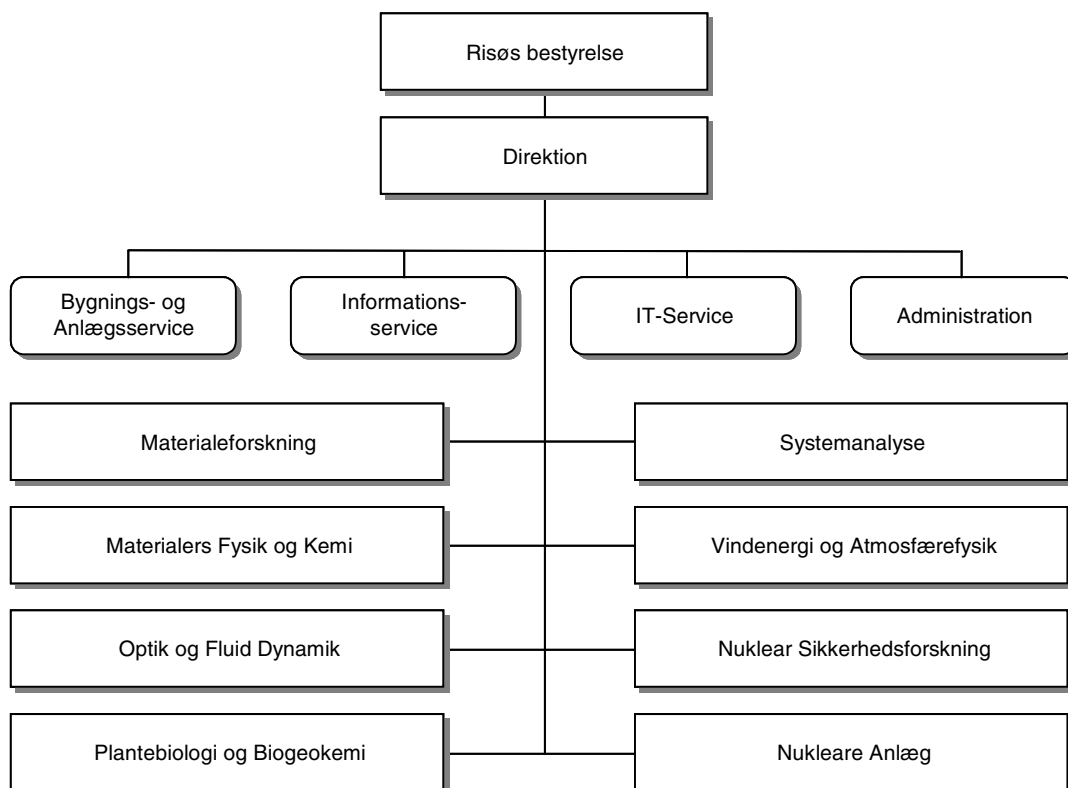
Adm. direktør Jørgen Mads Clausen, Danfoss A/S (formand)  
 Direktør Povl Skovgaard (næstformand)  
 Adm. overlæge, dr.med. Per Buch Andreasen, Københavns Amtssygehus, Gentofte  
 Direktør Agnete Gersing, Statens Jordbrugs- og Fiskeriøkonomiske Institut  
 Prorektor, professor Knut Conradsen, Danmarks Tekniske Universitet  
 Sekretariatschef Jørgen Elikofer, Dansk Metal  
 Udviklingschef Birthe Skands, VIKAS A/S  
 Forsknings- og levnedsmiddelchef Annette Toft, Landbrugsrådet  
 Forskningstekniker Jens Olsson, Forskningscenter Risø, Valgt af Risøs medarbejdere  
 Torben Mikkelsen, Seniorforsker, Forskningscenter Risø, Valgt af Risøs medarbejdere

## Direktion

Jørgen Kjems, Adm. Direktør

Jørgen Honoré, Vicedirektør

### Organisationsdiagram (pr. 1.1.2000)



# Kort- og Matrikelstyrelsen

Rentemestervej 8  
2400 København NV

E-mail: kms@kms.dk  
www.kms.dk

Tlf. 3587 5050  
Fax 3587 5059

## 1. Faglig profil

### Ressort

By- og Boligministeriet.

### Formål

Kort- og Matrikelstyrelsen (KMS) er central myndighed for opmåling, kortlægning samt matrikel- og landinspektørvæsen. KMS er samtidig sektorforskningsinstitution inden for kort- og geodataområdet. Arbejdsområdet er Danmark, Grønland, Færøerne og farvandene heromkring.

### Faglige områder

Den formulerede forskningspolitik på kort- og geodataområdet bliver udmøntet gennem en aktiv indsats inden for fagdisciplinerne:

Geodæsi

Kartografi

Hydrografi

Topografi

Seismologi

Infrastruktur for stedbestedt information

Matrikulær informatik.

### FoU-årsværk fordelt på formål:

Boligforhold og fysisk planlægning	20%
Udforskning og udnyttelse af jorden og atmosfæren	52%
Rumforskning	28%

## 2. Ressourcer

Kort- og Matrikelstyrelsen opgør økonomiske oplysninger på baggrund af en kategorisering fra KMS' driftsregnskab, der delvist, men ikke helt, svarer til den i årsrapporten anvendte kategorisering:

- "Myndighedsopgaver": opgaver, som KMS er lovmæssigt forpligtet til at løse. Basisbevillingen anvendes hertil, men desuden er der en vis grad af brugerbetaling for ydelserne.
- "Omkostningsdækkede opgaver": I KMS' terminologi en form for myndighedsopgaver, der finansieres af gebyrer.

- "Øvrige opgaver": Opgaver og ydelser, der løses på markedsmæssige vilkår og fuldt ud finansieres via brugerbetaling.

Bevillingsfinansieret virksomhed opfattes som "myndighedsopgaver", omkostningsdækket virksomhed som "omkostningsdækkede opgaver" og markedsstyret virksomhed som "øvrige opgaver".

### Økonomi (tkr. ekskl. moms):

	Indtægter	
	Regnskab 1999	Budget 2000
Bevillingsfinansieret virksomhed	257.300	252.260
- Heraf basisbevilling <sup>1</sup>	257.300	252.260
-----	-----	-----
Omkostningsdækket virksomhed	36.090	27.200
-----	-----	-----
Markedsstyret virksomhed	21.600	18.240
<b>I alt</b>	<b>314.990</b>	<b>297.700</b>

1. Basismidler af permanent karakter, der gives institutionen som en del af grundlaget for dens eksistens og drift. Svarer for de fleste institutioner til finanslovsbevilling og evt. tillægsbevillinger.

	Udgifter	
	Regnskab 1999	Budget 2000
Bevillingsfinansieret virksomhed	256.710	298.540
-----	-----	-----
Omkostningsdækket virksomhed	39.720	30.050
-----	-----	-----
Markedsstyret virksomhed	14.770	16.210
<b>I alt</b>	<b>311.200</b>	<b>344.800</b>
- heraf direkte udgifter	194.570	222.900
- heraf indirekte udgifter	116.630	121.900

### Personale:

#### Personale pr. 31/12 1999:

Chefer	26
Forskere i alt	18
▪ <i>Forskningsprofessorer</i>	
▪ <i>Seniorforskere/seniorrådgivere</i>	6
▪ <i>Forskere (stillingsstruktur fra 1997)</i>	2
▪ <i>Ph.d.-studerende</i>	7
▪ <i>Forskere (overgangspulje)</i>	
▪ <i>Øvrige forskere (herunder projektforskere og forskningsassistenter)</i>	3
Teknisk personale (akademikere og andre)	392
Administrativt personale (akademikere og andre)	91
Studenter	13
Elever, lærlinge, personer i jobtilbud	19
<b>I alt</b>	<b>559</b>

### Tidsforbrug<sup>1</sup>:

	Procent
Bevillingsfinansieret virksomhed	
▪ <i>Egenforskning</i>	8
▪ <i>Gratis myndighedsopgaver<sup>2</sup></i>	} 60
▪ <i>Anden bevillingsfinansieret virksomhed</i>	
Omkostningsdækket virksomhed	
▪ <i>Forskning</i>	25
▪ <i>Øvrig virksomhed</i>	
Markedsstyret virksomhed	
▪ <i>Forskning</i>	7
▪ <i>Øvrig virksomhed</i>	
<b>I alt</b>	<b>100</b>

1. Oplysninger er baseret på skøn.

2. Finansieret af basisbevilling.

### 3. Resultater

#### Eksterne midler 1999 (tkr. ekskl. moms):

Bevillingsfinansieret forskningsvirksomhed	1.988
Omkostningsdækket virksomhed	39.720
Markedsstyret virksomhed	14.770

#### Forskningsrettet formidling 1999 (antal):

Internationale videnskabelige publikationer	16
▪ <i>Artikler i internationale peer reviewede tidsskrifter</i>	8
▪ <i>Navngivne bidrag i videnskabelige bøger</i>	1
▪ <i>Andre internationale videnskabelige publikationer</i>	7
Danske videnskabelige publikationer	3
▪ <i>I tidsskrifter</i>	1
▪ <i>I bøger</i>	1
▪ <i>I rapporter</i>	1
Konferencebidrag trykt i fuld længde i proceedings	18
Øvrige konferencebidrag og videnskabelige foredrag ( <i>rapporter mv.</i> )	30
Patentansøgninger	

#### Mest benyttede tidsskrifter i publiceringsøjemed:

Journal of Geodesy  
Journal of Geophysical Research  
Physics and Chemistry of the Earth  
Physics of the Earth and Planetary Interiors  
Landinspektøren.

### Brugerrettede formidlingsaktiviteter 1999:

Artikler i danske tidsskrifter	7
Nyhedsbreve og lign. (udgivne numre i 1999)	5
Temadage, kurser mv. arrangeret af institutionen	5
Deltagere i temadage, kurser mv.	212
Besøgende på hjemmeside <sup>1</sup>	265.
	910

1. Antal besøgende på hjemmeside er opgjort som antal visitor sessions.

#### Netværksindikatorer:

Antal specialestudierende 1999	5
Antal ph.d.-studierende 1999	7
Antal tildelte ph.d.-grader i 1999	
Antal tildelte doktorgrader 1999	
Udstationeringer 1999 (månedsværk)	37
Gæsteforskere 1999 (månedsværk)	2
Licenser	
Samproducerede internationale videnskabelige publikationer – gennemsnit for <b>1995-98</b>	7,5
Samproducerede danske videnskabelige publikationer – gennemsnit for <b>1995-98</b>	1,3

#### Vigtigste videnskabelige samarbejdspartnere:

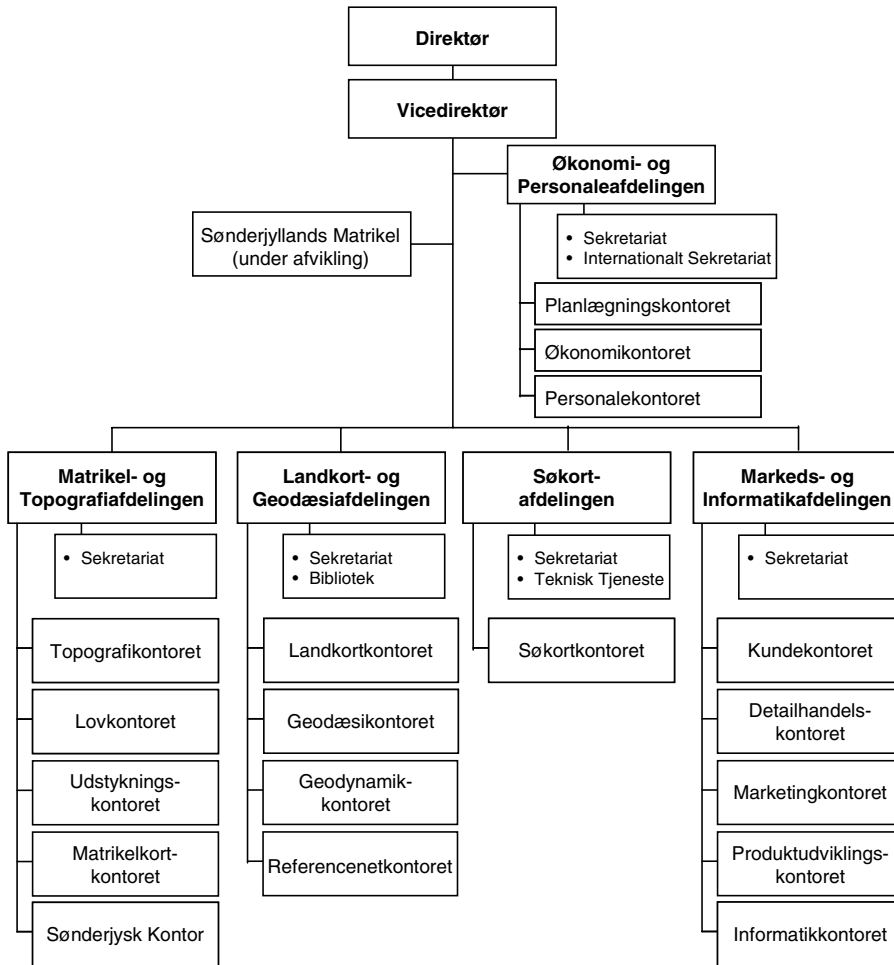
Københavns Universitet  
Aalborg Universitet  
Danmarks Tekniske Universitet  
University of Calgary  
Geoforschungszentrum, Potsdam.

### 4. Organisation

#### Direktion

Direktør Peter Jakobsen  
Vicedirektør Birgit Thuesen  
Afdelingschef Olaf Andersson  
Afdelingschef Niels Rohde Nielsen  
Afdelingschef Niels Andersen  
Afdelingschef Ole Berg  
Medarbejderrepræsentant Simon Ekholm

# Organisationsdiagram (pr. 1.1.2000)



# Statens Byggeforskningsinstitut

Postboks 119  
2970 Hørsholm

E-mail: sbi@sbi.dk  
www.sbi.dk

Tlf. 4586 5533  
Fax 4586 7535

## 1. Faglig profil

### Ressort

Selvstændig statsinstitution under By- og Boligministeriet (FL § 14.81.01).

### Formål

Statens Byggeforskningsinstitut (SBI)

- arbejder for dansk byggeri og det byggede miljø sammen med alle byggeriets parter, fra lovgivere til brugere
- medvirker til øget kvalitet og produktivitet samt konkurrenceevne i byggeriet ved at følge, fremme og udføre teknisk, brugsmæssigt og andet forsknings- og udviklingsarbejde
- bidrager til grundlaget for ajourføring af bygge-, bolig- og planlovene samt bygningsreglementer, normer og standarder
- formidler ny lovgivning og forskningsresultater i form af praktisk anvendelige projekterings- og udførelsesvejledninger
- udfører rekvireret forskningsarbejde for private organisationer og firmaer samt offentlige myndigheder
- finansieres ved tilskud fra blandt andet By- og Boligministeriet, indtægtsgivende forskning, indtægtsdækket kontraktforskning, EU-forskningsmidler og salg af publikationer
- har udstrakt samarbejde med nordiske og internationale forskningsinstitutioner.

### Faglige områder

SBI udfører forskning på baggrund af opstillede faglige mål inden for områderne:

- Arkitektur
- Byudvikling og bypolitik
- Boligområders udvikling
- Miljø
- Bygningskonstruktioner og materialer
- Energi
- Indeklima
- Byggeriets produktivitet og kvalitet.

### FoU-årsværk fordelt på formål:

Industri, minedrift og andre erhverv	8%
Transport og telekommunikation	2%
Boligforhold og fysisk planlægning	60%
Forebyggelse af forurening	5%
Identifikation og bekæmpelse af forurening	5%
Sygdomsbekæmpelse og -forebyggelse	10%
Sociale forhold	10%

## 2. Ressourcer

### Økonomi (tkr. ekskl. moms):

	Indtægter	
	Regnskab 1999	Budget 2000
Bevillingsfinansieret virksomhed	48.900	49.600
- Heraf basisbevilling <sup>1</sup>	31.600	31.800
-----	-----	-----
Omkostningsdækket virksomhed	3.400	2.000
-----	-----	-----
Markedsstyret virksomhed	6.400	9.200
<b>I alt</b>	<b>58.700</b>	<b>60.800</b>

1. Basismidler af permanent karakter, der gives institutionen som en del af grundlaget for dens eksistens og drift. Svarer for de fleste institutioner til finanslovsbevilling og evt. tillægsbevillinger.

	Udgifter	
	Regnskab 1999	Budget 2000
Bevillingsfinansieret virksomhed	49.100	49.600
Omkostningsdækket virksomhed	3.000	2.000
-----	-----	-----
Markedsstyret virksomhed	7.300	10.500
<b>I alt</b>	<b>59.400</b>	<b>62.100</b>
- heraf direkte udgifter	34.100	36.000
- heraf indirekte udgifter	25.300	26.100

<b>Personale:</b>	
<b>Personale pr. 31/12 1999:</b>	
Chefer	7
Forskere i alt	76
▪ <i>Forskningsprofessorer</i>	
▪ <i>Seniorforskere/seniorrådgivere</i>	46
▪ <i>Forskere (stillingsstruktur fra 1997)</i>	17
▪ <i>Ph.d.-studerende</i>	13
▪ <i>Forskere (overgangspulje)</i>	
▪ <i>Øvrige forskere (herunder projektforskere og forskningsassistenter)</i>	
Teknisk personale (akademikere og andre)	19
Administrativt personale (akademikere og andre)	30
Studenter	14
Elever, lærlinge, personer i jobtilbud	2
<b>I alt</b>	<b>148</b>

<b>Tidsforbrug<sup>1</sup>:</b>	
	Procent
Bevillingsfinansieret virksomhed	
▪ <i>Egenforskning</i>	49
▪ <i>Gratis myndighedsopgaver<sup>2</sup></i>	
▪ <i>Anden bevillingsfinansieret virksomhed</i>	36
Omkostningsdækket virksomhed	
▪ <i>Forskning</i>	4
▪ <i>Øvrig virksomhed</i>	1
Markedsstyret virksomhed	
▪ <i>Forskning</i>	7
▪ <i>Øvrig virksomhed</i>	3
<b>I alt</b>	<b>100</b>

1. Oplysninger er baseret på tidsregistrering

2. Finansieret af basisbevilling

### 3. Resultater

<b>Eksterne midler 1999 (tkr. ekskl. moms):</b>	
Bevillingsfinansieret forskningsvirksomhed	20.100
Omkostningsdækket virksomhed	3.400
Markedsstyret virksomhed	3.600

<b>Forskningsrettet formidling 1999 (antal):</b>	
Internationale videnskabelige publikationer <sup>1</sup>	47
▪ <i>Artikler i internationale peer reviewede tidsskrifter</i>	11
▪ <i>Navngivne bidrag i videnskabelige bøger</i>	
▪ <i>Andre internationale videnskabelige publikationer (rapporter mv.)</i>	31
Danske videnskabelige publikationer	71
▪ <i>I tidsskrifter</i>	39
▪ <i>I bøger</i>	5
▪ <i>I rapporter</i>	27
Konferencebidrag trykt i fuld længde i proceedings	27
Øvrige konferencebidrag og videnskabelige foredrag	20
Patentansøgninger	

1. Forskellen mellem internationale videnskabelige publikationer i alt og summen af kategorierne skyldes 5 internationale publikationer uden peer review.

#### **Mest benyttede tidsskrifter i publiceringsøjemed:**

Byggeindustrien  
Byplan  
VVS/Danvak  
Indoor Air.

#### **Brugerrettede formidlingsaktiviteter 1999:**

Artikler i danske tidsskrifter	
Nyhedsbreve og lign. (udgivne numre i 1999)	9
Abonnenter på nyhedsbreve og lign.	11.000
Temadage, kurser mv. arrangeret af institutionen	14
Deltagere i temadage, kurser mv.	1.306
Besøgende på hjemmeside	40.000

1. Antal besøgende på hjemmeside er opgjort som antal visitor sessions. Opgørelsen er baseret på skøn.

#### **Netværksindikatorer:**

Antal specialestuderende 1999	
Antal ph.d.-studerende 1999	13
Antal tildelte ph.d.-grader i 1999	1
Antal tildelte doktorgrader 1999	
Udstationeringer 1999 (månedsværk)	4
Gæsteforskere 1999 (månedsværk)	6
Licenser	

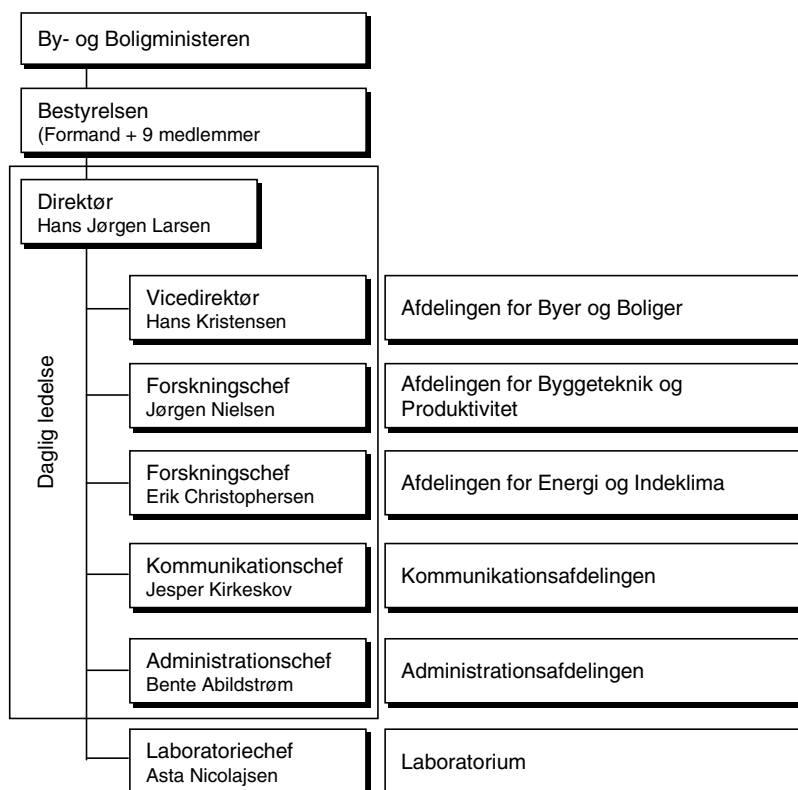
## 4. Organisation

### Bestyrelse

Ove E. Dalsgaard, borgmester, Ballerup (formand)  
Erik Brandt, civilingeniør, SBI  
Søren Skibstrup Eriksen, teknikumingeniør, SBI  
Lars Pilegaard Hansen, docent, Aalborg Universitet

Anna Maria Indrio, arkitekt MAA, C.F. Møllers teg-  
nestue  
Helen Kristensen, direktør, Emcon A/S  
Bent Mogensen, adm. direktør, Rockwool A/S  
Finn Valentin, lektor, Handelshøjskolen, Kbh.  
Rud Werborg, udviklingsdirektør, By- og Boligmini-  
steriet  
Margit Vestbjerg, lektor, Kolding

### Organisationsdiagram



# Danmarks JordbrugsForskning

Forskningscenter Foulum, Postboks 50  
8830 Tjele

E-mail: djf@agrsci.dk  
www.agrsci.dk

Tlf. 8999 1900  
Fax 8999 1919

## 1. Faglig profil

### Ressort

Sektorforskningsinstitution under Ministeriet for Fødevarer, Landbrug og Fiskeri (FL § 24.33.03).

### Formål

At indsamle og opbygge viden samt gennemføre forskning af betydning for vegetabilsk produktion, erhvervmæssig husdyrbrug og udnyttelse af jordbrugsteknik i Danmark, samt at bidrage til en hurtig og sikker formidling af resultaterne til brugerne. Der skal i forskningen lægges vægt på en forsvarlig resourceudnyttelse, ekstern og intern miljøpåvirkning, dyrevelfærd samt produkternes kvalitet og konkurrenceevne.

### Faglige områder

- Fødevarer
- Husdyravl og Genetik
- Husdyrnæring og Fysiologi
- Husdyrsundhed og Velfærd
- Jordbrugssystemer
- Plantevækst og Jord
- Jordbrugsteknik
- Prydplanter
- Plantebiologi
- Plantebeskyttelse

### FoU-årsværk fordelt på formål:

Landbrug, skovbrug, jagt og fiskeri	100%
-------------------------------------	------

## 2. Ressourcer

### Økonomi (tkr. ekskl. moms):

	Indtægter	
	Regnskab 1999	Budget 2000
Bevillingsfinansieret virksomhed	489.589	467.800
- Heraf basisbevilling <sup>1</sup>	203.700	202.700
Omkostningsdækket virksomhed		
Markedsstyret virksomhed	27.780	25.300
<b>I alt</b>	<b>517.369</b>	<b>493.100</b>

1. Basismidler af permanent karakter, der gives institutionen som en del af grundlaget for dens eksistens og drift. Svarer for de fleste institutioner til finanslovsbevilling og evt. tillægsbevillinger.

	Udgifter	
	Regnskab 1999	Budget 2000
Bevillingsfinansieret virksomhed	491.185	502.300
Omkostningsdækket virksomhed		
Markedsstyret virksomhed	21.069	25.300
<b>I alt</b>	<b>512.254</b>	<b>527.600</b>
- heraf direkte udgifter		
- heraf indirekte udgifter		

### Personale:

#### Personale pr. 31/12 1999:

Chefer	49
Forskere i alt	387
▪ <i>Forskningsprofessorer</i>	5
▪ <i>Seniorforskere/seniorrådgivere</i>	169
▪ <i>Forskere (stillingsstruktur fra 1997)</i>	55
▪ <i>Ph.d.-studerende</i>	23
▪ <i>Forskere (overgangspulje)</i>	31
▪ <i>Øvrige forskere (herunder projektforskere og forskningsassistenter)</i>	104
Teknisk personale (akademikere og andre)	575
Administrativt personale (akademikere og andre)	127
Studenter	11
Elever, lærlinge, personer i jobtilbud	49
<b>I alt</b>	<b>1.198</b>

## 3. Resultater

### Eksterne midler 1999 (tkr. ekskl. moms):

Bevillingsfinansieret forskningsvirksomhed	246.962
Omkostningsdækket virksomhed	
Markedsstyret virksomhed	27.780

**Forskningsrettet formidling 1999 (antal):**

Internationale videnskabelige publikationer	301
▪ Artikler i internationale peer reviewede tidsskrifter	261
▪ Navngivne bidrag i videnskabelige bøger	22
▪ Andre internationale videnskabelige publikationer (rapporter mv.)	18
Danske videnskabelige publikationer	160
▪ I tidsskrifter	
▪ I bøger	
▪ I rapporter	160
Konferencebidrag trykt i fuld længde i proceedings	428
Øvrige konferencebidrag og videnskabelige foredrag	
Patentansøgninger	2

**Brugerrettede formidlingsaktiviteter 1999:**

Artikler i danske tidsskrifter	368
Nyhedsbreve og lign. (udgivne numre i 1999)	27
Abonnenter på nyhedsbreve og lign.	1.750
Temadage, kurser mv. arrangeret af institutionen	30
Deltagere i temadage, kurser mv.	300
Besøgende på hjemmeside <sup>1</sup>	20.098

1. Antal besøgende på hjemmeside er opgjort som antal visitor sessions.

**Netværksindikatorer:**

Antal specialestuderende 1999	29 <sup>1</sup>
Antal ph.d.-studerende 1999	101
Antal tildelte ph.d.-grader i 1999	21
Antal tildelte doktorgrader 1999	1
Udstationeringer 1999 (månedsværk)	50
Gæsteforskere 1999 (månedsværk)	303
Licenser	1

1. Udtrykker antal afsluttede specialer i 1999 og ikke, som for de øvrige institutioner, antal tilknyttede specialestuderende.

**4. Organisation****Bestyrelse**

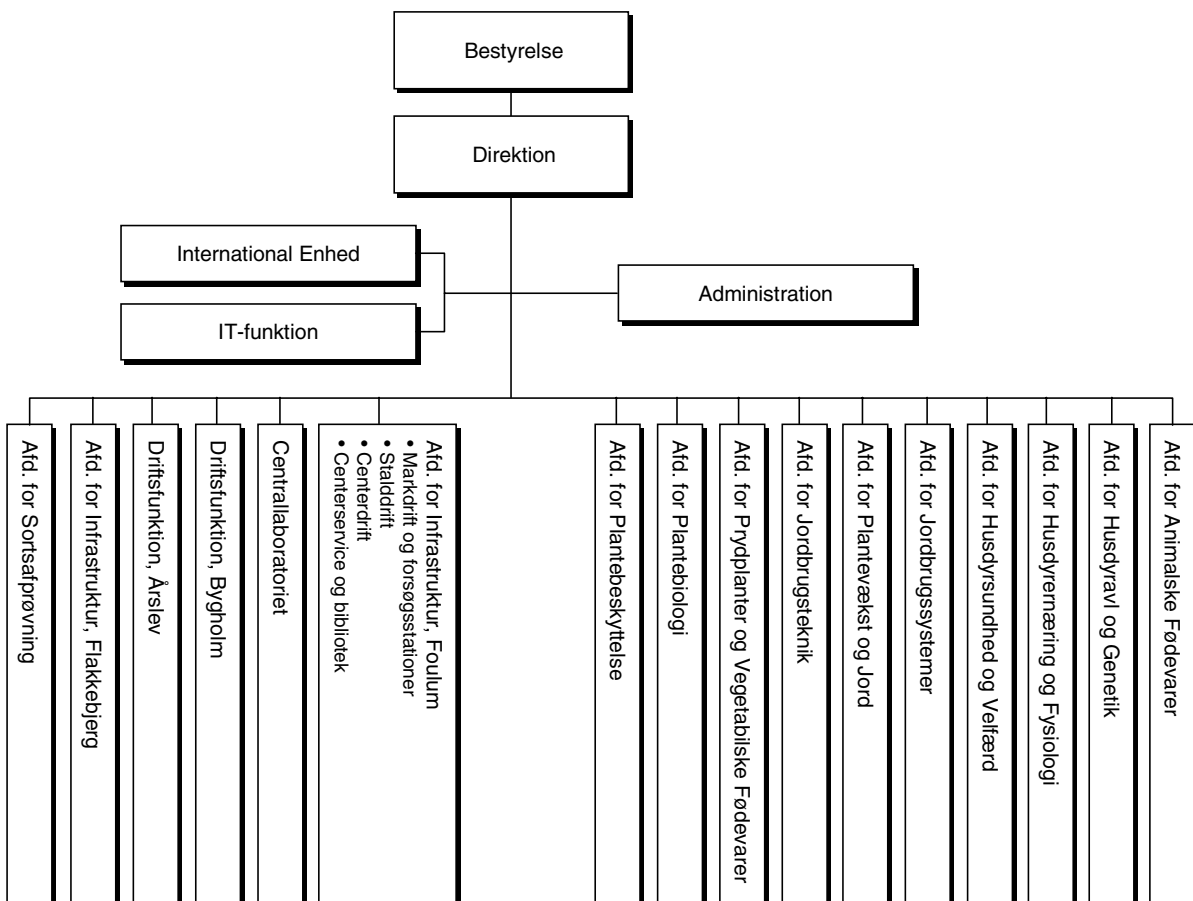
Direktør Niels W. Holm, formand<sup>1</sup>  
 Gårdejer Lindhart Nielsen, næstformand<sup>2</sup>  
 Gårdejer Martin Merrild<sup>2</sup>  
 Pelsdyravler Kaj Kristensen<sup>2</sup>  
 Husmand Ib Jensen<sup>2</sup>  
 Gårdejer Svend Nybo Rasmussen<sup>2</sup>  
 Gårdejer Mogens Anholm<sup>2</sup>  
 Gartneriejer Poul-Thage Pedersen<sup>3</sup>  
 Fødevarer- og miljøkonsulent Bjarne Pedersen<sup>4</sup>  
 Professor Torben Greve<sup>5</sup>  
 Forskningsprofessor Erik Steen Jensen<sup>6</sup>  
 Afdelingsleder Rikke Hoff-Jørgensen<sup>6</sup>  
 Gartner Jens Jørgen Jensen<sup>7</sup>  
 Afdelingsforstander Bent Tolstrup Christensen<sup>7</sup>  
 Ledende jordbrugstekniker Henning Kristensen<sup>7</sup>  
 Sekretariatschef Steen Bonde<sup>8</sup>

1. Direkte udpeget af Fødevarerministeren uden forudgående indstilling.
2. Indstillet af Landbrugsrådet, De Danske Landboforeninger, Dansk Familielandbrug og Landsforeningen Økologisk Jordbrug.
3. Indstillet af Dansk Erhvervsgartnerforening.
4. Indstillet af Forbrugerrådet.
5. Indstillet af Den Kgl. Veterinær- og Landbohøjskole.
6. Indstillet af forskningsministeren efter høring af Statens Forskningsråd.
7. Valgt af medarbejderne ved DJF.
8. Observatør fra Strukturdirektoratet.

**Direktion**

Administrerende direktør Arne Jensen  
 Vicedirektør Ole Olsen  
 Vicedirektør Søren A. Mikkelsen

# Organisationsdiagram



# Forskningscentret for Skov & Landskab

Hørsholm Kongevej 11  
2970 Hørsholm

E-mail: fsl@fsl.dk  
www.fsl.dk

Tlf. 4576 3200  
Fax 4576 3233

## 1. Faglig profil

### Ressort

Forskningscentret for Skov & Landskab (FSL) er en sektorforskningsinstitution under Miljø- og Energi- ministeriet (FL § 23.41.01).

### Formål

FSL har til formål at skabe og formidle viden vedrørende skov, landskab og planlægning.

FSL udfører forskning, udvikling, udredning, overvågning, rådgivning og formidling inden for hovedområderne: Skovdrift, skovøkologi, pyntegrønt, park og landskab, by- og landsplanlægning samt friluftsliv og turisme.

Resultaterne er rettet mod en praktisk anvendelse i de pågældende sektorer, hvor de skal danne grundlag for en bæredygtig og flersidig forvaltning.

### Faglige områder

*Skovdrift.* Provenienser og forædling, foryngelses- og kulturteknik, skovbrugets driftsteknik, bevoksningspleje og træproduktionsundersøgelser, energitræ samt flersidig og naturnær skovdrift.

*Skovøkologi.* Stof og energi i skovøkosystemer, skov- og landskabsforvaltningens økologi, vækstfaktorer, gødskning og miljøeffekter, skovsundhed, forstentomologi og -patologi.

*Park og landskab.* Planteanvendelse og bioteknologi, parkteknik og bytræer, parkforvaltning og byens kredsløb samt kulturlandskabets udvikling og pleje.

*By- og landsplanlægning.* Bymiljø og byplanlægning, regionplanlægning og det åbne lands forvaltning, landsplanlægning og internationalt plansamarbejde, geografiske informationssystemer samt friluftsliv og turisme.

### FoU-årsværk fordelt på formål:

Landbrug, skovbrug, jagt og fiskeri	66%
Boligforhold og fysisk planlægning	26%
Kultur, massemedier og fritid	8%

## 2. Ressourcer

### Økonomi (tkr. ekskl. moms):

	Indtægter	
	Regnskab 1999	Budget 2000
Bevillingsfinansieret virksomhed	57.941	58.000
- Heraf basisbevilling <sup>1</sup>	29.900	28.600
-----	-----	-----
Omkostningsdækket virksomhed		
Markedsstyret virksomhed	16.187	13.100
<b>I alt</b>	<b>74.128</b>	<b>71.100</b>

1. Basismidler af permanent karakter, der gives institutionen som en del af grundlaget for dens eksistens og drift. Svarer for de fleste institutioner til finanslovsbevilling og evt. tillægsbevillinger.

	Udgifter	
	Regnskab 1999	Budget 2000
Bevillingsfinansieret virksomhed	59.612	64.100
-----	-----	-----
Omkostningsdækket virksomhed		
Markedsstyret virksomhed	11.795	10.000
<b>I alt</b>	<b>71.407</b>	<b>74.100</b>
- heraf direkte udgifter	52.692	53.700
- heraf indirekte udgifter	18.715	20.400

### Personale:

#### Personale pr. 31/12 1999:

Chefer	6
Forskere i alt	67
▪ <i>Forskningsprofessorer</i>	1
▪ <i>Seniorforskere/seniorrådgivere</i>	14
▪ <i>Forskere (stillingsstruktur fra 1997)</i>	9
▪ <i>Ph.d.-studerende</i>	16
▪ <i>Forskere (overgangspulje)</i>	13
▪ <i>Øvrige forskere (herunder projektforskere og forskningsassistenter)</i>	14
Teknisk personale (akademikere og andre)	35
Administrativt personale (akademikere og andre)	39
Studenter	19
Elever, lærlinge, personer i jobtilbud	1
<b>I alt</b>	<b>167</b>

<b>Tidsforbrug<sup>1</sup>:</b>	
	Procent
Bevillingsfinansieret virksomhed	
▪ <i>Egenforskning</i>	} 15
▪ <i>Gratis myndighedsopgaver<sup>2</sup></i>	
▪ <i>Anden bevillingsfinansieret virksomhed</i>	
	68
Omkostningsdækket virksomhed	
▪ <i>Forskning</i>	}
▪ <i>Øvrig virksomhed</i>	
	17
Markedsstyret virksomhed	
▪ <i>Forskning</i>	}
▪ <i>Øvrig virksomhed</i>	
<b>I alt</b>	<b>100</b>

1. Oplysninger er baseret på skøn.

2. Finansieret af basisbevilling.

### 3. Resultater

#### Eksterne midler 1999 (tkr. ekskl. moms):

Bevillingsfinansieret forskningsvirksomhed	27.624
Omkostningsdækket virksomhed	
Markedsstyret virksomhed	16.604

#### Forskningsrettet formidling 1999 (antal):

Internationale videnskabelige publikationer	98
▪ <i>Artikler i internationale peer reviewede tidsskrifter</i>	35
▪ <i>Navngivne bidrag i videnskabelige bøger</i>	
▪ <i>Andre internationale videnskabelige publikationer (rapporter mv.)</i>	63
Danske videnskabelige publikationer	71
▪ <i>Tidsskrifter</i>	
▪ <i>I bøger</i>	
▪ <i>I rapporter</i>	
Konferencebidrag trykt i fuld længde i proceedings	
Øvrige konferencebidrag og videnskabelige foredrag	} 34
Patentansøgninger	

#### Brugerrettede formidlingsaktiviteter 1999:

Artikler i danske tidsskrifter <sup>1</sup>	194
Nyhedsbreve og lign. (udgivne numre i 1999)	142
Abonnenter på nyhedsbreve og lign.	1.324
Temadage, kurser mv. arrangeret af institutionen	18
Deltagere i temadage, kurser mv.	3.066

1. Omfatter rådgivningspublikationer og populærvidenskabelige artikler

#### Netværksindikatorer:

Antal specialestuderende 1999	opgøres ikke
Antal ph.d.-studerende 1999	26
Antal tildelte ph.d.-grader i 1999	2
Antal tildelte doktorgrader 1999	
Udstationeringer 1999 (månedsværk)	11
Gæsteforskere 1999 (månedsværk)	12,5
Licenser	

### 4. Organisation

#### Bestyrelse for perioden 01.5.2000 til 30.4.2004<sup>1</sup>

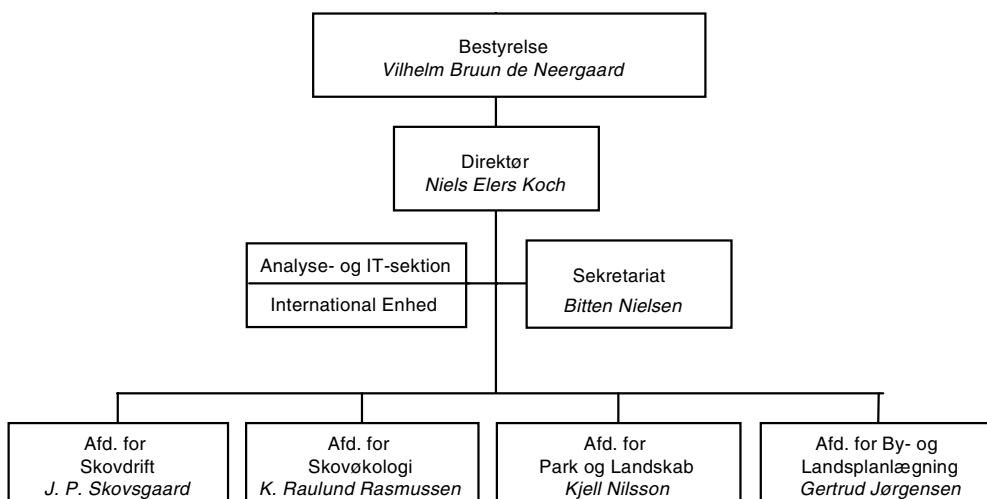
Kammerherre Vilhelm Bruun de Neergaard (formand), e.i.f. Miljø- og Energiministeren  
 Lektor Jette Hansen-Møller, e.i.f. Den Kgl. Veterinær- og Landbohøjskole  
 Vicedirektør Jens Peter Simonsen (næstformand), e.i.f. Skov- og Naturstyrelsen  
 Afdelingschef Niels Østergaard, e.i.f. Landsplanafdelingen  
 Kontorchef Helle Pilsgaard, e.i.f. Miljøstyrelsen  
 Natur- og miljøchef Jytte Heslop, e.i.f. Amtsrådsforeringen  
 Skovrider Lars Møller Nielsen, e.i.f. Dansk Skovforening  
 Godsejer Kim Berner, e.i.f. Dansk Juletræsdyrkerforening  
 Stadsgartner Lars Østerby, e.i.f. Have & Landskabsrådet  
 Kommitteret Søren Skaftø, e.i.f. Ministeriet for Fødevarer, Landbrug og Fiskeri  
 Direktør Jan Eriksen, e.i.f. Friluftsrådet  
 Professor, dr. forest. et habil. J. Bo Larsen, e.i.f. Statens Jordbrugs- og Veterinærvidenskabelige Forskningsråd  
 Direktør Karen Siune, e.i.f. Statens Samfundsvidenskabelige Forskningsråd  
 Forsker Katrine Højring, e.i.f. Forskningscentret for Skov & Landskab  
 Laboratoriefuldægtig Preben Frederiksen, e.i.f. Forskningscentret for Skov & Landskab

1. Udnævnes af Miljø- og Energiministeren efter indstilling fra (e.i.f.) en række myndigheder og organisationer etc.

#### Direktion

Direktør, professor, dr. agro. Niels Elers Koch  
 Vicedirektør, agr.dr. Kjell Nilsson

## Organisationsdiagram



# Fødevaredirektoratet

Mørkhøj Bygade 19  
2860 Søborg

E-mail: fdir@fdir.dk  
www.foedevaredirektoratet.dk

Tlf. 3395 6000  
Fax 3395 6001

## 1. Faglig profil

### Ressort

Ministeriet for Fødevarer, Landbrug og Fiskeri.

Fødevaredirektoratet er fra 1. januar 2000 lagt sammen med de kommunale levnedsmiddelkontrolenheder og består nu af en central del inklusiv direktoratets to institutter samt 11 regionale enheder. De efterfølgende angivelser refererer derfor til to forskellige organisatoriske situationer med hensyn til årene 1999 og 2000, idet visse opgaver er udvekslet mellem institutterne og Fødevareregion Ringsted fra 2000.

### Formål

Fødevaredirektoratets to institutter: Institut for Fødevaresikkerhed og Toksikologi og Institut for Fødevareundersøgelser og Ernæring gennemfører forskning og udvikling samt overvågningsprogrammer inden for fødevarerområdet. Endvidere rådgiver institutterne Fødevaredirektoratets faglige administrative enheder og andre offentlige myndigheder.

De overordnede mål med direktoratets arbejde er:

- at beskytte forbrugerne mod sundhedsrisici og vildledning samt at fremme sunde kostvaner
- at sikre en sund og dyrevelfærdsmæssig forsvarlig produktion af husdyr, samt at fastholde Danmarks høje veterinære stade.

Endvidere er defineret en række målsætninger for direktoratets virke, hvor institutternes arbejde omfattes af følgende:

- at skabe et solidt fagligt grundlag for direktoratets virke gennem forsknings- og undersøgelsesvirksomhed.

Der lægges vægt på, at direktoratets forsknings- og undersøgelsesvirksomhed kan:

- levere den nødvendige information til nationale og internationale forhandlinger i bl.a. EU, OECD og WHO
- indgå i det internationale videnskabelige samarbejde
- belyse forhold af særlig interesse for Danmark, f.eks. kostvaner, levnedsmiddeltyper, kemiske stoffer og genteknologisk modificerede organismer

### Institut for Fødevaresikkerhed og Toksikologi:

Institut for Fødevaresikkerhed og Toksikologi udfører sikkerheds- og sundhedsmæssige vurderinger inden for følgende områder:

- Kost og sundhed, herunder kostens betydning for udvikling af kroniske lidelser som kræft, hjertekarsygdomme og allergi m.v.
- Tilsætningsstoffer og fødevareteknologi, hvor de primære aktiviteter er rettet mod at udvikle metoder til sikkerhedsmæssig afprøvning af nye protein- og fedtstoffer samt metoder til afprøvning af gensplejsede mikroorganismer m.v.
- Kemiske forureninger, hvor der bl.a. forskes i hormonlignende stoffers effekter på reproduktionsevnen, kemiske stoffers genotoksiske effekt og kombinationseffekter af kemiske stoffer m.v.
- Fødevaremikrobiologi, hvor der bl.a. forskes i antibiotikaresistens hos levnedsmiddelbårne bakterier og genoverførsel m.v.
- Genteknologi (For Miljø- og Energiministeriet), hvor der bl.a. gennemføres undersøgelser af genteknologiske mikroorganismer m.v.
- Kemiske stoffer og produkter (For Miljø- og Energiministeriet), som omfatter bl.a. neurotoksikologiske samt reproduktionstoksikologiske undersøgelser.

### Institut for Fødevareundersøgelser og Ernæring:

Institut for Fødevareundersøgelser og Ernæring tilvejebringer det faglige grundlag for direktoratets ernæringsoplysning og undersøger fødevarers ernæringsmæssige sammensætning og indhold af uønskede stoffer, herunder:

- udvikling af analysemetoder og overvågning af fødevarernes indhold af makro- og mikronæringsstoffer, organiske og uorganiske forurenninger, pesticider og veterinære lægemidler samt tilsætningsstoffer
- kostundersøgelser til brug for indtagsberegninger
- projekter i Storkøkkencentret, bl.a. vedrørende institutionskost, og i Måltidets Hus
- teknologirelaterede problemstillinger, specielt i forbindelse med migration fra emballage og forskellige behandlingsmetoders påvirkning af den ernæringsmæssige kvalitet

- deltagelse i nationale og internationale forskningsprogrammer inden for instituttets arbejdsområde
- rekvirerede analyser for andre offentlige myndigheder og private virksomheder.

Oplysningerne i det følgende omhandler Institut for Fødevarerundersøgelser og Ernæring (IFE) og Institut for Fødevarerikkerhed og Toksikologi (IFT). Der må i anvendelsen af oplysningerne tages forbehold for, at disse er baseret på separate besvarelser fra IFT og IFE.

## 2. Ressourcer

**Økonomi** (tkr. ekskl. moms):

	Indtægter	
	Regnskab 1999	Budget 2000
Bevillingsfinansieret virksomhed	113.618	105.498
- Heraf basisbevilling <sup>1</sup>	107.618	98.698
-----	-----	-----
Omkostningsdækket virksomhed	18.248	8.692
-----	-----	-----
Markedsstyret virksomhed	4.000	3.489
<b>I alt</b>	<b>135.866</b>	<b>117.679</b>

1. Basismidler af permanent karakter, der gives institutionen som en del af grundlaget for dens eksistens og drift. Svarer for de fleste institutioner til finanslovsbevilling og evt. tillægsbevillinger.

	Udgifter	
	Regnskab 1999	Budget 2000
Bevillingsfinansieret virksomhed	106.019	105.498
-----	-----	-----
Omkostningsdækket virksomhed	18.248	8.692
-----	-----	-----
Markedsstyret virksomhed	5.059	3.489
<b>I alt</b>	<b>129.326</b>	<b>117.679</b>
- heraf direkte udgifter		
- heraf indirekte udgifter		

### Personale:

#### Personale pr. 31/12 1999:

Chefer	15
Forskere i alt	90
<ul style="list-style-type: none"> <li>▪ <i>Forskningsprofessorer</i></li> <li>▪ <i>Seniorforskere/seniorrådgivere</i></li> <li>▪ <i>Forskere (stillingsstruktur fra 1997)</i></li> <li>▪ <i>Ph.d.-studerende</i></li> <li>▪ <i>Forskere (overgangspulje)</i></li> <li>▪ <i>Øvrige forskere (herunder projektforskere og forskningsassistenter)</i></li> </ul>	} 84
Teknisk personale (akademikere og andre)	199
Administrativt personale (akademikere og andre)	33
Studenter	11
Elever, lærlinge, personer i jobtilbud	11
<b>I alt</b>	<b>359</b>

## 3. Resultater

### Eksterne midler 1999 (tkr. ekskl. moms):

Bevillingsfinansieret forskningsvirksomhed	4.000
Omkostningsdækket virksomhed	
Markedsstyret virksomhed	

### Forskningsrettet formidling 1999 (antal):

Internationale videnskabelige publikationer	109
<ul style="list-style-type: none"> <li>▪ <i>Artikler i internationale peer reviewede tidsskrifter</i></li> <li>▪ <i>Navngivne bidrag i videnskabelige bøger</i></li> <li>▪ <i>Andre internationale videnskabelige publikationer (rapporter mv.)</i></li> </ul>	57 29 23
Danske videnskabelige publikationer	50
<ul style="list-style-type: none"> <li>▪ <i>I tidsskrifter</i></li> <li>▪ <i>I bøger</i></li> <li>▪ <i>I rapporter</i></li> </ul>	14 5 31
Konferencebidrag trykt i fuld længde i proceedings	23
Øvrige konferencebidrag og videnskabelige foredrag	88
Patentansøgninger	

### Mest benyttede tidsskrifter i publiceringsøjemed:

Food Additives and Contaminants  
 Environmental Health Perspectives  
 Pharmacology & Toxicology  
 In Vitro and Molecular Toxicology  
 Xenobiotica  
 Microbiological Ecology in Health and Disease  
 Journal of Dairy Research  
 European Journal of Clinical Nutrition  
 Journal of Analytical Atomic Spectrometry  
 Fresenius Journal of Analytical Chemistry.

### Brugerrettede formidlingsaktiviteter 1999:

Artikler i danske tidsskrifter	20
Temadage, kurser mv. arrangeret af institutionen	5
Deltagere i temadage, kurser mv.	100

<b>Netværksindikatorer:</b>	
Antal specialestuderende 1999	18
Antal ph.d.-studerende 1999	6
Antal tildelte ph.d.-grader i 1999	2
Antal tildelte doktorgrader 1999	
Udstationeringer 1999 (månedsværk)	6
Gæsteforskere 1999 (månedsværk)	12
Licenser	
Samproducerede internationale videnskabelige publikationer i <b>1999</b>	38
Samproducerede danske videnskabelige publikationer i <b>1999</b>	9

## 4. Organisation

### Direktion

Direktør: Per Harding Kristiansen (pr. 1.8.2000)

Veterinærdirektør: Preben Willeberg

Vicedirektør Henrik G. Jensen

Vicedirektør Joan Reimann

I forskningsspørgsmål vejledes direktoratet af **Det Rådgivende Udvalg vedr. Fødevarerikkerhed og Ernæring:**

Professor dr.tech. Jens Adler-Nissen, DTU (formand)

Professor Karin Hammer, DTU

Vicekontorchef Nina Sørup Hansen, Miljøstyrelsen

Afdelingsleder, seniorforsker, ph.d. Berit L. Heitmann, Amtssygehuset i Glostrup

Centerleder Anne Busk-Jensen, KVL/DTU

Vakant, Forbrugerrådet

Forsknings- og udviklingschef Jan Mousing, Foss Electric A/S

Innovationschef Hans Elbek Pedersen, Danisco Ingredients

Cand. scient. ph.d. Morten Kall, Fødevaredirektoratet

Videnskabelig medarbejder Bettina Christiansen,

Strukturdirektoratet

Dyrlæge ph.d. Inger Thorup, Fødevaredirektoratet

Forskningschef Annette Toft, Landbrugsrådet.

Direktør Knud Børge Pedersen, Statens Veterinære Serumlaboratorium.

Souschef Peter Willadsen, Danmarks Fiskeindustri- og Eksportforening.

Professor Henning Bech-Nielsen, Odense Universitetshospital.

I øvrigt deltager:

Direktør Per Harding Kristiansen, Fødevaredirektoratet

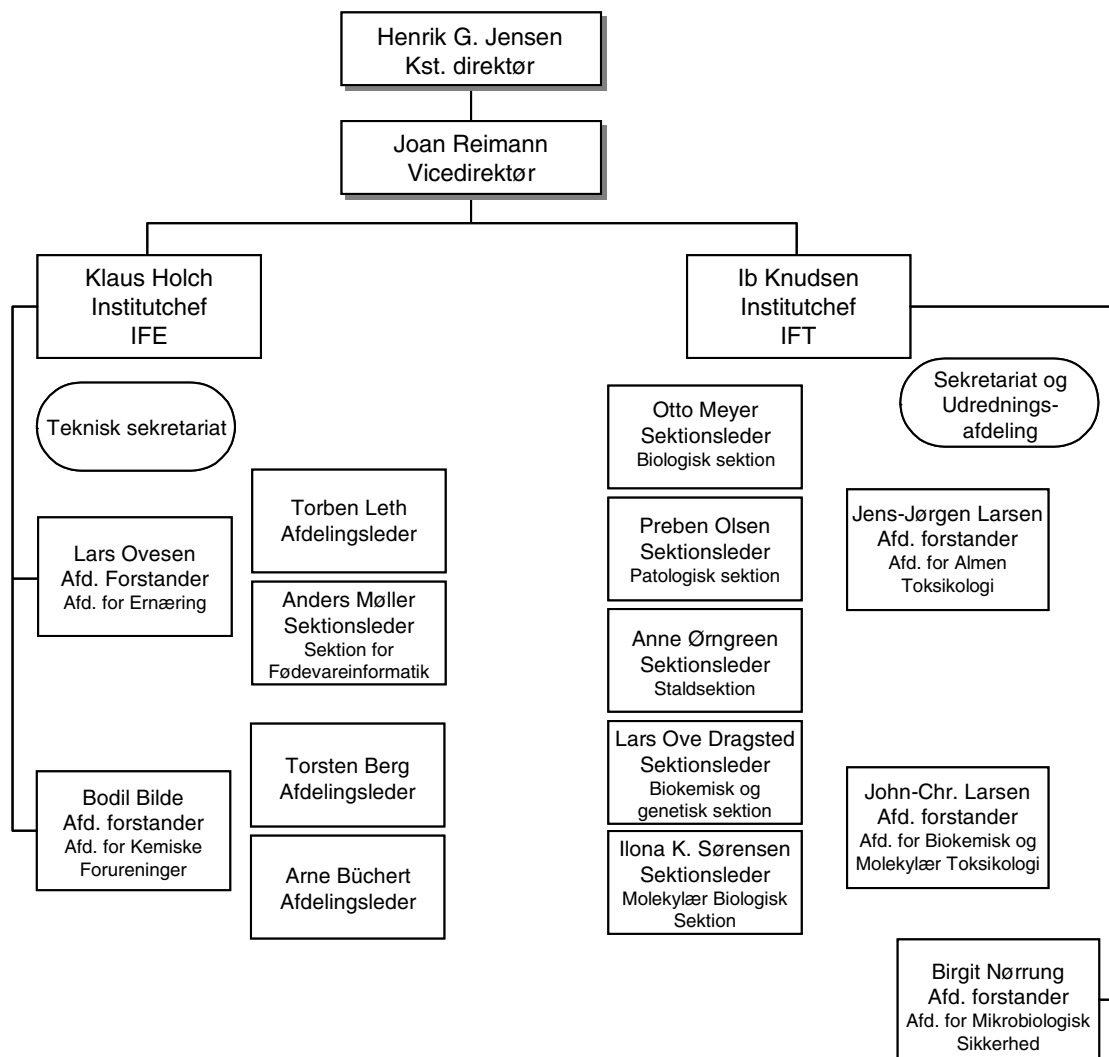
Vicedirektør Joan Reimann, Fødevaredirektoratet

Institutchef Ib Knudsen, Fødevaredirektoratet

Institutchef Klaus Holch, Fødevaredirektoratet

Fuldmægtig Erik Andersen (sekretær), Fødevaredirektoratet

**Organisationsdiagram (pr. 1.7.2000)**



# Statens Jordbrugs- og Fiskeriøkonomiske Institut

Toftegårds Plads, Gl. Køge Landevej 1-3  
2500 Valby

E-mail: sjfi@sjfi.dk  
www.sjfi.dk

Tlf. 3644 2080  
Fax 3644 1110

## 1. Faglig profil

### Ressort

Ministeriet for Fødevarer, Landbrug og Fiskeri (FL § 24.33.13.).

### Formål

At foretage forskning, undersøgelser og rådgivning vedrørende jordbrugs- og fiskeriøkonomiske forhold ud fra såvel et samfundsøkonomisk som et driftsøkonomisk synspunkt.

At belyse økonomiske aspekter af ressource- og miljøforvaltningen.

At udarbejde statistikker over jordbrugets og fiskeriets økonomi.

At sikre en hurtig og relevant formidling af resultaterne.

### Faglige områder

Forskning relateret til de økonomiske forhold i jordbrug og fiskeri i:

- Nationale og internationale jordbrugsøkonomiske og -politiske forhold
- Ressource- og miljøøkonomi
- Husdyrsundhed og økonomi
- Virksomhedsledelse og organisation
- Teknologivurdering og innovation
- Fiskeriøkonomi og -forvaltning.

Produktion af regnskabs- og prisstatistikker vedrørende landbrug, gartneri og fiskeri, herunder overdragelse af resultater til EU-kommissionen og Økonomiministeriets lovmodel.

### FoU-årsværk fordelt på formål:

Landbrug, skovbrug, jagt og fiskeri	20%
Økonomisk planlægning og offentlig forvaltning	80%

## 2. Ressourcer

### Økonomi (tkr. ekskl. moms):

	Indtægter	
	Regnskab 1999	Budget 2000
Bevillingsfinansieret virksomhed	36.939	39.500
- Heraf basisbevilling <sup>1</sup>	23.300	22.400
-----	-----	-----
Omkostningsdækket virksomhed		
Markedsstyret virksomhed	200	100
<b>I alt</b>	<b>37.139</b>	<b>39.600</b>

1. Basismidler af permanent karakter, der gives institutionen som en del af grundlaget for dens eksistens og drift. Svarer for de fleste institutioner til finanslovsbevilling og evt. tillægsbevillinger.

	Udgifter	
	Regnskab 1999	Budget 2000
Bevillingsfinansieret virksomhed	37.618	40.600
-----	-----	-----
Omkostningsdækket virksomhed		
Markedsstyret virksomhed	200	100
<b>I alt</b>	<b>37.818</b>	<b>40.700</b>
- heraf direkte udgifter	18.346	19.710
- heraf indirekte udgifter	19.472	20.990

### Personale:

#### Personale pr. 31/12 1999:

Chefer	6
Forskere i alt	32
▪ <i>Forskningsprofessorer</i>	
▪ <i>Seniorforskere/seniorrådgivere</i>	8
▪ <i>Forskere (stillingsstruktur fra 1997)</i>	13
▪ <i>Ph.d.-studerende</i>	3
▪ <i>Forskere (overgangspulje)</i>	
▪ <i>Øvrige forskere (herunder projektforskere og forskningsassistenter)</i>	8
Teknisk personale (akademikere og andre)	11
Administrativt personale (akademikere og andre)	8
Studenter	
Elever, lærlinge, personer i jobtilbud	
<b>I alt</b>	<b>57</b>

### Tidsforbrug<sup>1</sup>:

	Procent
Bevillingsfinansieret virksomhed	
▪ <i>Egenforskning</i>	19
▪ <i>Gratis myndighedsopgaver<sup>2</sup></i>	3
▪ <i>Anden bevillingsfinansieret virksomhed</i>	78
Omkostningsdækket virksomhed	
▪ <i>Forskning</i>	
▪ <i>Øvrig virksomhed</i>	
Markedsstyret virksomhed	
▪ <i>Forskning</i>	
▪ <i>Øvrig virksomhed</i>	
<b>I alt</b>	<b>100</b>

1. Det er ikke angivet, om oplysningerne er baseret på tidsregistrering eller skøn.

2. Finansieret af basisbevilling.

### 3. Resultater

#### Eksterne midler 1999 (tkr. ekskl. moms)

Bevillingsfinansieret forskningsvirksomhed	11.580
Omkostningsdækket virksomhed	
Markedsstyret virksomhed	

#### Forskningsrettet formidling 1999 (antal):

Internationale videnskabelige publikationer	4
▪ <i>Artikler i internationale peer reviewede tidsskrifter</i>	4
▪ <i>Navngivne bidrag i videnskabelige bøger</i>	
▪ <i>Andre internationale videnskabelige publikationer (rapporter mv.)</i>	
Danske videnskabelige publikationer	28
▪ <i>I tidsskrifter</i>	2
▪ <i>I bøger</i>	
▪ <i>I rapporter</i>	26
Konferencebidrag trykt i fuld længde i proceedings	7
Øvrige konferencebidrag og videnskabelige foredrag	63
Patentansøgninger	

### Brugerrettede formidlingsaktiviteter 1999:

Artikler i danske tidsskrifter	24
Besøgende på hjemmeside	10.914

### Netværksindikatorer:

Antal specialestudierende 1999	15
Antal ph.d.-studierende 1999	7
Antal tildelte ph.d.-grader i 1999	3
Antal tildelte doktorgrader 1999	
Licenser	

## 4. Organisation

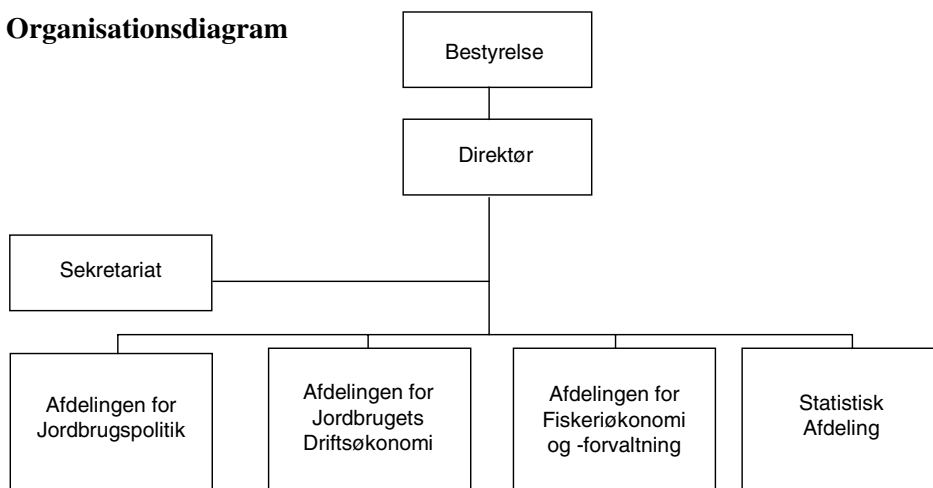
### Bestyrelse

Direktør Karsten Dybvad (formand)  
Kontorchef Kristian Hjulsager  
Vicedirektør Jens Henrik Møller  
Landmand Johannes Nebel  
Husmand Knud S. Olesen  
Gartneriejer Poul Thage Pedersen  
Gårdejer Niels Rasmussen  
Docent Svend Rasmussen  
Professor Hans E. Zeuthen  
Assistent Inger Sommer (medarbejdervalgt)  
Seniorforsker Jørgen D. Jensen (medarbejdervalgt)  
Specialkonsulent Bent Aagaard (tilforordnet)

### Direktion

Direktør Agnete Gersing

### Organisationsdiagram



# Statens Skadedyrlaboratorium

Skovbrynet 14  
2800 Lyngby

E-mail: ssl@ssl.dk  
www.dpil.dk

Tlf. 4587 8055  
Fax 4593 1155

## 1. Faglig profil

### Ressort

Sektorforskningsinstitution under Ministeriet for Fødevarer, Landbrug og Fiskeri (FL § 24.33.15).

### Formål

Statens Skadedyrlaboratorium har som formål at gennemføre forskning, forsøg og kontrol samt at indsamle viden om skadedyr med henblik på at optimere bekæmpelsen af disse under samtidigt hensyn til miljøbelastningen, at undersøge alternative bekæmpelsesmetoder samt at bidrage til en hurtig og sikker formidling af resultater til brugerne.

### Faglige områder

Indsatsen rettes mod forskning og udvikling inden for:

- Kemisk bekæmpelse
- Alternativ bekæmpelse og forebyggelse
- Skadedyrs biologi og adfærd
- Pesticidresistens
- Biologisk og mikrobiologisk bekæmpelse
- Medicinske og veterinære problemer forårsaget af skadedyr
- Pesticiders miljøpåvirkning.

### FoU-årsværk fordelt på formål:

Landbrug, skovbrug, jagt og fiskeri	95%
Sygdomsbekæmpelse og -forebyggelse	5%

## 2. Ressourcer

### Økonomi (tkr. ekskl. moms):

	Indtægter	
	Regnskab 1999	Budget 2000
Bevillingsfinansieret virksomhed	15.327	14.600
- Heraf basisbevilling <sup>1</sup>	10.516	9.700
Omkostningsdækket virksomhed		
Markedsstyret virksomhed	2.319	2.000
<b>I alt</b>	<b>17.646</b>	<b>16.600</b>

1. Basismidler af permanent karakter, der gives institutionen som en del af grundlaget for dens eksistens og drift. Svarer for de fleste institutioner til finanslovsbevilling og evt. tillægsbevillinger.

	Udgifter	
	Regnskab 1999	Budget 2000
Bevillingsfinansieret virksomhed	15.403	14.600
Omkostningsdækket virksomhed		
Markedsstyret virksomhed	1.603	2.000
<b>I alt</b>	<b>17.006</b>	<b>16.600</b>
- heraf direkte udgifter	12.962	12.600
- heraf indirekte udgifter	4.044	4.000

### Personale:

#### Personale pr. 31/12 1999:

Chefer	3
Forskere i alt	12
▪ <i>Forskningsprofessorer</i>	
▪ <i>Seniorforskere/seniorrådgivere</i>	8
▪ <i>Forskere (stillingsstruktur fra 1997)</i>	1
▪ <i>Ph.d.-studerende</i>	2
▪ <i>Forskere (overgangspulje)</i>	
▪ <i>Øvrige forskere (herunder projektforskere og forskningsassistenter)</i>	1
Teknisk personale (akademikere og andre)	12
Administrativt personale (akademikere og andre)	10
Studenter	
Elever, lærlinge, personer i jobtilbud	3
<b>I alt</b>	<b>40</b>

### Tidsforbrug<sup>1</sup>:

	Procent
Bevillingsfinansieret virksomhed	
▪ <i>Egenforskning</i>	60
▪ <i>Gratis myndighedsopgaver<sup>2</sup></i>	10
▪ <i>Anden bevillingsfinansieret virksomhed</i>	21
Omkostningsdækket virksomhed	
▪ <i>Forskning</i>	
▪ <i>Øvrig virksomhed</i>	
Markedsstyret virksomhed	
▪ <i>Forskning</i>	9
▪ <i>Øvrig virksomhed</i>	
<b>I alt</b>	<b>100</b>

1. Oplysninger er baseret på skøn.

2. Finansieret af basisbevilling.

### 3. Resultater

#### Eksterne midler 1999 (tkr. ekskl. moms):

Bevillingsfinansieret forskningsvirksomhed	4.811
Omkostningsdækket virksomhed	
Markedsstyret virksomhed	2.319

#### Forskningsrettet formidling 1999 (antal):

Internationale videnskabelige publikationer	29
▪ Artikler i internationale peer reviewede tidskrifter	10
▪ Navngivne bidrag i videnskabelige bøger	7
▪ Andre internationale videnskabelige publikationer (rapporter mv.)	12
Danske videnskabelige publikationer	9
▪ I tidsskrifter	5
▪ I bøger	
▪ I rapporter	4
Konferencebidrag trykt i fuld længde i proceedings	17
Øvrige konferencebidrag og videnskabelige foredrag	5
Patentansøgninger	

#### Mest benyttede tidsskrifter i publiceringsøjemed:

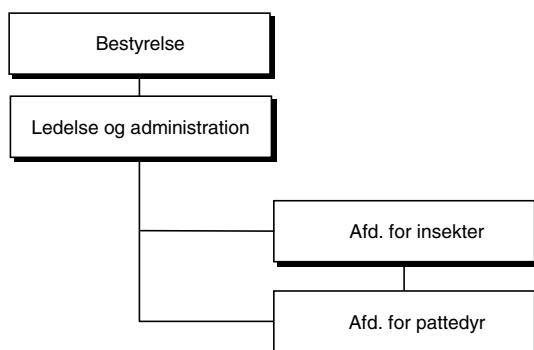
Oikos  
Journal of Applied Ecology  
Mammalia  
Pest Management Science  
Journal of Economic Entomology.

#### Brugerrettede formidlingsaktiviteter 1999:

Artikler i danske tidsskrifter	1
Nyhedsbreve og lign. (udgivne numre i 1999)	50
Temadage, kurser mv. arrangeret af institutionen	10
Deltagere i temadage, kurser mv.	752
Besøgende på hjemmeside <sup>1</sup>	65.000

1. Opgørelsen er baseret på skøn

#### Organisationsdiagram



#### Netværksindikatorer:

Antal specialestuderende 1999	2
Antal ph.d.-studerende 1999	8
Antal tildelte ph.d.-grader i 1999	1
Antal tildelte doktorgrader 1999	
Udstationeringer 1999 (månedsværk)	10
Licenser	
Samproducerede internationale videnskabelige publikationer i 1999	10
Samproducerede danske videnskabelige publikationer i 1999	5

#### Vigtigste videnskabelige samarbejdspartnere:

Institut for Økologi, Den Kgl. Veterinær- og Landbohøjskole  
Danmarks JordbrugsForskning  
Biologisk Institut, Oslo Universitet, Norge  
Rodent Research Unit, Sokoine, University of Agriculture, Morogoro, Tanzania.

### 4. Organisation

#### Bestyrelse

Niels Ørnbjerg, Dansk Bilharziose Laboratorium, formand  
Peter Esbjerg, Den Kgl. Veterinær- og Landbohøjskole, næstformand  
Annie Enkegaard, Danmarks Jordbrugsforskning  
Hans Kristensen, Landbrugets Rådgivningscenter  
Elisabeth Nørbygaard, Lægemedelstyrelsen  
Peter Weile, Miljøstyrelsen  
Lars Damberg, Statens Skadedyrlaboratorium  
Lise Stengård Hansen, Statens Skadedyrlaboratorium  
Ellis Byrgiel Sommer, Ministeriet for Fødevarer, Landbrug og Fiskeri, Forskningssekretariatet, observatør

#### Direktion

Nils Bille, forstander  
Jørgen B. Jespersen, afd. for insekter  
Herwig Leirs, afd. for pattedyr

# Statens Veterinære Institut for Virusforskning

Lindholm  
4771 Kalvehave

E-mail: sviv@vetvirus.dk  
www.vetvirus.dk

Tlf. 5586 0200  
Fax 5586 0300

## 1. Faglig profil

### Ressort

Ministeriet for Fødevarer, Landbrug og Fiskeri; Fødevarerdirektoratet (FL §24.32.21).

### Formål

Statens Veterinære Institut for Virusforskning, SVIV, er en del af det veterinære beredskab og har som overordnet formål at bidrage til forebyggelse og bekæmpelse af virussygdomme hos huspattedyr, herunder udefra kommende alvorlige eksotiske virusinfektioner. Herigennem bidrages til produktion af sunde fødevarer til forbrugerne, sund husdyrproduktion og sikring af det veterinære grundlag for udførsel af levende dyr og animalske produkter.

### Faglige områder

SVIV har aktiviteter inden for følgende områder: Diagnostik, overvågning og rådgivning; Forskning og udvikling samt Indtægtsdækket virksomhed (produktion).

Diagnostik, overvågning og rådgivning omfatter det diagnostiske beredskab vedrørende eksotiske virussygdomme, overvågnings- og kontrolundersøgelser samt diagnostiske opgaver vedrørende her i landet forekommende virussygdomme. Der forskes primært i virussygdommes årsagsforhold, forekomst og forebyggelse, herunder immunmekanismer og formulering af forsøgs vacciner. Der arbejdes løbende med udvikling og forbedring af diagnostiske metoder under anvendelse af immunologiske, genteknologiske, fysiske og kemiske metoder med henblik på karakterisering af virus og fremstilling af diagnostiske reagenser. Der fremstilles næringssubstrater og reagenser, cellekulturer og virusantigen til diagnostiske reagenser og vaccine.

### FoU-årsværk fordelt på formål:

Landbrug, skovbrug, jagt og fiskeri	100%
-------------------------------------	------

## 2. Ressourcer

### Økonomi (tkr. ekskl. moms):

	Indtægter	
	Regnskab 1999	Budget 2000
Bevillingsfinansieret virksomhed	17.873	38.100
- Heraf basisbevilling <sup>1</sup>	12.200	32.100
-----	-----	-----
Omkostningsdækket virksomhed	1.820	1.900
-----	-----	-----
Markedsstyret virksomhed	21.111	18.800
<b>I alt</b>	<b>40.804</b>	<b>58.800</b>

1. Basismidler af permanent karakter, der gives institutionen som en del af grundlaget for dens eksistens og drift. Svarer for de fleste institutioner til finanslovsbevilling og evt. tillægsbevillinger.

	Udgifter	
	Regnskab 1999	Budget 2000
Bevillingsfinansieret virksomhed	31.622	28.100
-----	-----	-----
Omkostningsdækket virksomhed	5.301	5.400
-----	-----	-----
Markedsstyret virksomhed	30.418	24.000
<b>I alt</b>	<b>67.341</b>	<b>57.500</b>
- heraf direkte udgifter	32.154	28.900
- heraf indirekte udgifter	35.187	28.600

### Personale:

#### Personale pr. 31/12 1999:

Chefer	5
Forskere i alt	13
▪ <i>Forskningsprofessorer</i>	
▪ <i>Seniorforskere/seniorrådgivere</i>	6
▪ <i>Forskere (stillingsstruktur fra 1997)</i>	
▪ <i>Ph.d.-studerende</i>	3
▪ <i>Forskere (overgangspulje)</i>	
▪ <i>Øvrige forskere (herunder projektforskere og forskningsassistenter)</i>	4
Teknisk personale (akademikere og andre)	122
Administrativt personale (akademikere og andre)	10
Studenter	
Elever, lærlinge, personer i jobtilbud	3
<b>I alt</b>	<b>153</b>

### Tidsforbrug<sup>1</sup>:

	Procent
Bevillingsfinansieret virksomhed	
▪ <i>Egenforskning</i>	17
▪ <i>Gratis myndighedsopgaver<sup>2</sup></i>	12
▪ <i>Anden bevillingsfinansieret virksomhed</i>	15
Omkostningsdækket virksomhed	
▪ <i>Forskning</i>	
▪ <i>Øvrig virksomhed</i>	8
Markedsstyret virksomhed	
▪ <i>Forskning</i>	
▪ <i>Øvrig virksomhed</i>	49
<b>I alt</b>	<b>101</b>

1. Oplysninger er baseret på tidsregistrering

2. Finansieret af basisbevilling

### 3. Resultater

#### Eksterne midler 1999 (tkr. ekskl. moms):

Bevillingsfinansieret forskningsvirksomhed	5.673
Omkostningsdækket virksomhed	
Markedsstyret virksomhed	

#### Forskningsrettet formidling 1999 (antal):

Internationale videnskabelige publikationer	14
▪ <i>Artikler i internationale peer reviewede tidsskrifter</i>	14
▪ <i>Navngivne bidrag i videnskabelige bøger</i>	
▪ <i>Andre internationale videnskabelige publikationer (rapporter mv.)</i>	
Danske videnskabelige publikationer	15
▪ <i>I tidsskrifter</i>	10
▪ <i>I bøger</i>	
▪ <i>I rapporter</i>	5
Konferencebidrag trykt i fuld længde i proceedings	5
Øvrige konferencebidrag og videnskabelige foredrag	3
Patentansøgninger	

#### Mest benyttede tidsskrifter i publiceringsøjemed:

Veterinary Microbiology  
Journal of Virology  
Vaccine  
Journal of Veterinary Medicine  
Virology  
Archives of Virology.

#### Brugerrettede formidlingsaktiviteter 1999:

Artikler i danske tidsskrifter	
Nyhedsbreve og lign. (udgivne numre i 1999)	4
Besøgende på hjemmeside <sup>1</sup>	500

1. Opgørelsen er baseret på skøn

### Netværksindikatorer:

Antal specialestudierende 1999	
Antal ph.d.-studierende 1999	3
Antal tildelte ph.d.-grader i 1999	
Antal tildelte doktorgrader 1999	
Udstationeringer 1999 (månedsværk)	17
Gæsteforskere 1999 (månedsværk)	6
Licenser	
Samproducerede internationale videnskabelige publikationer – gennemsnit for 1994-98	13,2
Samproducerede danske videnskabelige publikationer – gennemsnit for 1994-98	16

#### Vigtigste videnskabelige samarbejdspartnere:

Statens Veterinære Serumlaboratorium  
Den Kgl. Veterinær- og Landbohøjskole  
Danmarks JordbrugsForskning  
BFA, Tübingen, Tyskland  
Cdi, Lelystad, Holland.

### 4. Organisation

Grundet bl.a. de beredskabsmæssige forpligtelser har SVIV ikke en bestyrelse, men Fødevederdirektoratet har nedsat **Det Rådgivende Veterinære Forskningsudvalg** til at rådgive om sigtelinier for forskningen og om forskningsopgavernes indhold, omfang og vilkår i bredeste forstand.

#### Udvalgets sammensætning er som følger:

Laboratorieleder, lic.med.vet Per Chr. Grauballe (formand)  
Professor Jens Laurits Larsen, Den Kgl. Veterinær- og Landbohøjskole  
Forskningschef Kirsten Jakobsen, Danmarks JordbrugsForskning  
Afdelingslæge Kåre Mølbak, Sundhedsministeriet  
Konsulent Gitte Gross, Forbrugerrådet  
Husmand Peder Thomsen, Landbrugsrådet  
Direktør Erik Bisgaard Madsen, Landbrugsrådet  
Afdelingschef Karsten Aagaard, Landbrugsrådet  
Dyrlæge Mette Vaarst, Økologisk Jordbrug  
Konst. afdelingsforstander Thomas Krogh Nielsen, Statens Veterinære Serumlaboratorium  
Seniorforsker, dyrlæge, lic.med.vet. Anette Bøtner, Statens Veterinære Inst. for Virusforskning  
Veterinærinspektør Susanne Ammendrup, Fødevederdirektoratet  
Institutchef Ib Knudsen, Fødevederdirektoratet

## Chefgruppe

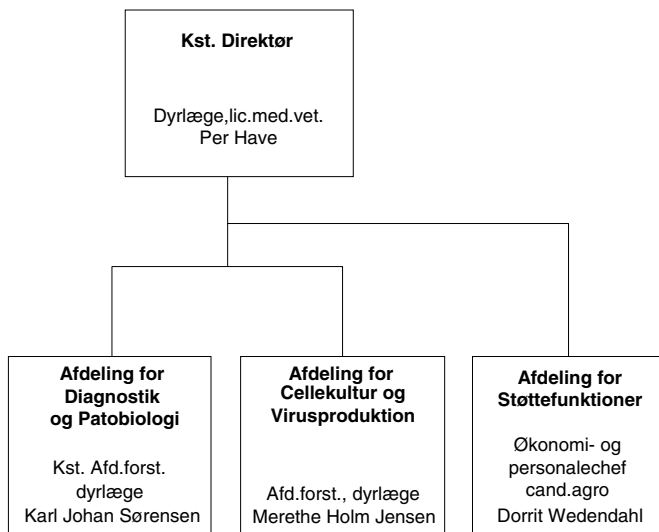
Kst. direktør, dyrlæge, lic.med.vet. Per Have

Afdelingsforstander, dyrlæge Merethe Holm Jensen

Kst. Afdelingsforstander, dyrlæge Karl Johan Sørensen

Økonomi- og Personalechef, cand.agro Dorrit Wedendahl

## Organisationsdiagram



# Statens Veterinære Serumlaboratorium

Bülowsvej 27  
1790 København V

E-mail: svsv@svs.dk  
www.svs.dk

Tlf. 3530 0100  
Fax 3530 0120

## 1. Faglig profil

### Ressort

Statsvirksomhed (FL § 24.32.25) under Ministeriet for Fødevarer, Landbrug og Fiskeri med reference til Fødevaredirektoratet.

### Formål

- At bidrage til forebyggelse og bekæmpelse af zoonoser med henblik på at fremme produktion af sunde og sikre fødevarer til forbrugerne
- At bidrage til forebyggelse og bekæmpelse af husdyrsygdomme samt at fremme produktionsforhold, der sikrer husdyrenes sundhed og velfærd
- At fremme fornuftig anvendelse af antibiotika for at bevare mulighederne for behandling af dyr og for at undgå spredning af antibiotikaresistente bakterier fra dyr til mennesker og miljø
- At indgå i det veterinære beredskab.

### Faglige områder

- Diagnostik, overvågning og rådgivning vedrørende forebyggelse og bekæmpelse af husdyrsygdomme og zoonoser
- Dansk Zoonosecenter placeret ved SVS
- Epidemiologisk udredning vedrørende smittekil-der og smitteveje for levnedsmiddelbårne infektioner hos mennesker
- Sundhedskontrol i forbindelse med omsætning af dyr og som led i sundhedskontrol på besætningsniveau
- Overvågning af og forskning i antibiotikaresi-stens
- Forskning vedrørende husdyrsygdomme, zoono-ser og vacciner
- Produktion og forhandling af sera og vacciner til veterinær anvendelse
- Toksikologi (beredskab)
- Anvendt epidemiologi.

### FoU-årsværk fordelt på formål:

Landbrug, skovbrug, jagt og fiskeri	45%
Forebyggelse af forurening	5%
Sygdomsbekæmpelse og -forebyggelse	40%
Almen videnskabelig forskning	10%

## 2. Ressourcer

### Økonomi (tkr. ekskl. moms):

	Indtægter	
	Regnskab 1999	Budget 2000
Bevillingsfinansieret virksomhed	111.117	97.700
- Heraf basisbevilling <sup>1</sup>	74.600	73.300
-----	-----	-----
Omkostningsdækket virksomhed	16.437	15.950
-----	-----	-----
Markedsstyret virksomhed	141.490	101.400
<b>I alt</b>	<b>269.044</b>	<b>215.050</b>

1. Basismidler af permanent karakter, der gives institutionen som en del af grundlaget for dens eksistens og drift. Svarer for de fleste institutioner til finanslovsbevilling og evt. tillægsbevillinger.

	Udgifter	
	Regnskab 1999	Budget 2000
Bevillingsfinansieret virksomhed	99.992	100.520
-----	-----	-----
Omkostningsdækket virksomhed	21.059	21.380
-----	-----	-----
Markedsstyret virksomhed	157.209	103.180
<b>I alt</b>	<b>278.260</b>	<b>225.080</b>
- heraf direkte udgifter	228.111	176.900
- heraf indirekte udgifter	50.150	48.180

### Personale:

#### Personale pr. 31/12 1999:

Chefer	7
Forskere i alt	87
▪ <i>Forskningsprofessorer</i>	1
▪ <i>Seniorforskere/seniorrådgivere</i>	21
▪ <i>Forskere (stillingsstruktur fra 1997)</i>	1
▪ <i>Ph.d.-studerende</i>	26
▪ <i>Forskere (overgangspulje)</i>	10
▪ <i>Øvrige forskere (herunder projektforskere og forskningsassistenter)</i>	28
Teknisk personale (akademikere og andre)	280
Administrativt personale (akademikere og andre)	36
Studenter	8
Elever, lærlinge, personer i jobtilbud	26
<b>I alt</b>	<b>444</b>

<b>Tidsforbrug<sup>1</sup>:</b>	
	Procent
Bevillingsfinansieret virksomhed	
▪ <i>Egenforskning</i>	46
▪ <i>Gratis myndighedsopgaver<sup>2</sup></i>	9
▪ <i>Anden bevillingsfinansieret virksomhed</i>	
Omkostningsdækket virksomhed	
▪ <i>Forskning</i>	
▪ <i>Øvrig virksomhed</i>	11
Markedsstyret virksomhed	
▪ <i>Forskning</i>	
▪ <i>Øvrig virksomhed</i>	34
<b>I alt</b>	<b>100</b>

1. Oplysninger er baseret på skøn.

2. Finansieret af basisbevilling.

### 3. Resultater

#### Eksterne midler 1999 (tkr. ekskl. moms):

Bevillingsfinansieret forskningsvirksomhed	35.838
Omkostningsdækket virksomhed	16.294
Markedsstyret virksomhed	141.143

#### Forskningsrettet formidling 1999 (antal):

Internationale videnskabelige publikationer	93
▪ <i>Artikler i internationale peer reviewede tidsskrifter</i>	79
▪ <i>Navngivne bidrag i videnskabelige bøger</i>	2
▪ <i>Andre internationale videnskabelige publikationer (rapporter mv.)</i>	12
Danske videnskabelige publikationer	36
▪ <i>I tidsskrifter</i>	15
▪ <i>I bøger</i>	4
▪ <i>I rapporter</i>	17
Konferencebidrag trykt i fuld længde i proceedings	78
Øvrige konferencebidrag og videnskabelige foredrag	3
Patentansøgninger	2

#### Mest benyttede tidsskrifter i publiceringsøjemed:

Acta Veterinaria Scandinavia  
Preventive Veterinary Medicine  
Journal of Veterinary Medicine  
Journal of Clinical Microbiology  
APMIS: Acta pathologica, microbiologica et immunologica scandinavica  
Antimicrobial Agents and Chemotherapy.

#### Brugerrettede formidlingsaktiviteter 1999:

Artikler i danske tidsskrifter	54
Nyhedsbreve og lign. (udgivne numre i 1999)	8
Abonnenter på nyhedsbreve og lign.	6.700
Temadage, kurser mv. arrangeret af institutionen	6
Deltagere i temadage, kurser mv.	107
Besøgende på hjemmeside	17.000

#### Netværksindikatorer:

Antal specialestuderende 1999	1
Antal ph.d.-studerende 1999	26
Antal tildelte ph.d.-grader i 1999	2
Antal tildelte doktorgrader 1999	
Udstationeringer 1999 (månedsværk)	7
Gæsteforskere 1999 (månedsværk)	32
Licenser	4
Samproducerede internationale videnskabelige publikationer – gennemsnit for 1996-99	49,5
Samproducerede danske videnskabelige publikationer i 1999	6

#### Vigtigste videnskabelige samarbejdspartnere:

Statens Serum Institut  
Statens Veterinære Institut for Virusforskning  
Danmarks JordbrugsForskning  
Den Kgl. Veterinær- og Landbohøjskole  
Landbrugets organisationer.

### 4. Organisation

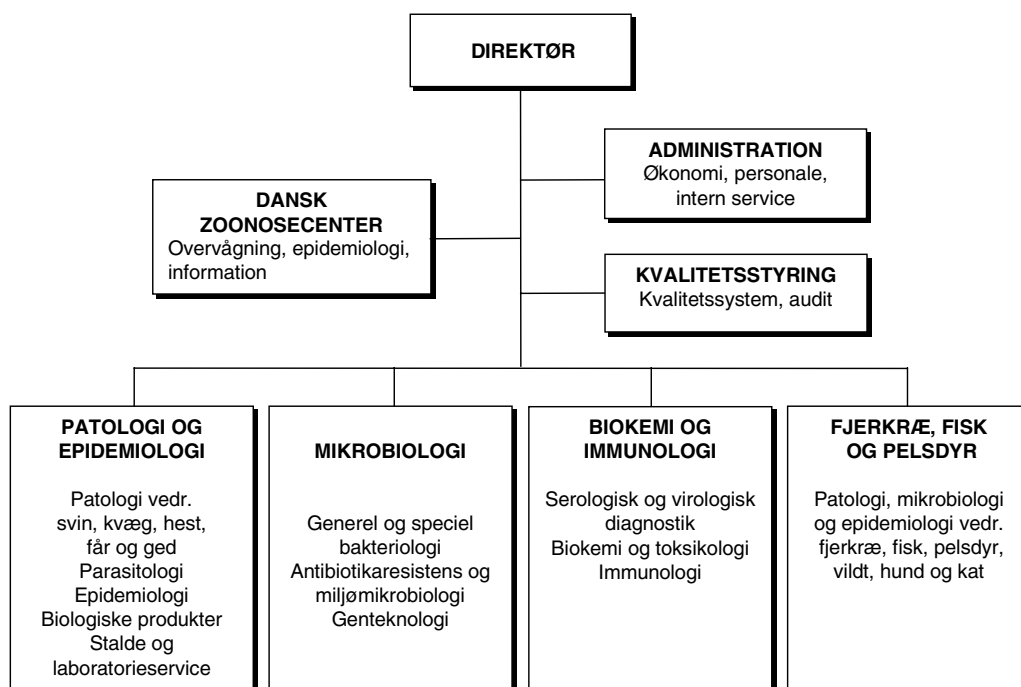
#### Det Rådgivende Forskningsudvalg

Veterinærdirektør Preben Willeberg  
Seniorforsker Anette Bøtner, Statens Veterinære Institut for Virusforskning  
Laboratorieleder Per Chr. Grauballe, Statens Serum Institut (formand)  
Konsulent Gitte Gross, Forbrugerrådet  
Forskningschef Kirsten Jakobsen, Danmarks JordbrugsForskning  
Institutchef Ib Knudsen, Fødevaredirektoratet  
Professor Jens Laurits Larsen, Den Kgl. Veterinær- og Landbohøjskole  
Direktør Erik Bisgaard Madsen, Danske Slagterier  
Afdelingslæge Kåre Mølbak, Statens Serum Institut  
Afdelingsforstander Thomas Krogh Nielsen, Statens Veterinære Serumlaboratorium  
Gårdejer Peder Thomsen, Dansk Familielandbrug (næstformand)  
Forsker Mette Vaarst, Danmarks JordbrugsForskning  
Afdelingschef Karsten Aagaard, Mejeriforeningen  
Videnskabelig medarbejder Lars Diernæs, Forskningssekretariatet (observatør)

Kst. direktør Per Have, Statens Veterinære Institut  
for Virusforskning (tilforordnet)  
Direktør K.B. Pedersen, Statens Veterinære Serum-  
laboratorium (tilforordnet).

**Direktion**  
Direktør K. B. Pedersen

### Organisationsdiagram



# Dansk Bilharziose Laboratorium

Jægersborg Allé 1D  
2920 Charlottenlund

E-mail: info@bilharziasis.dk  
www.bilharziasis.dk

Tlf. 7732 7732  
Fax 7732 7733

## 1. Faglig profil

### Ressort

Selvejende institution tilknyttet Udenrigsministeriet/Danida. Associeret det Naturvidenskabelige Fakultet ved Københavns Universitet. Har status som WHO samarbejdscenter og indgår i talrige nationale og internationale forsknings- og udviklingsnetværk.

### Formål

At bidrage til at forbedre sundhedstilstanden i udviklingslandene gennem 1) forskning i humane, vandrede, vektorbårne parasitære sygdomme og beslægtede sundhedsproblemer med henblik på kontrol af disse, 2) opbygning af forskningskapacitet på området i udviklingslandene og i Danmark i samarbejde med andre institutioner, 3) udbredelse af information om relevant forskning, 4) opbygning af sygdomskontrol-kapacitet samt 5) gennemførelse af konsulent- og rådgivningsopgaver.

### Faglige områder

- Kontrol af vektorbårne parasitære sygdomme
- Epidemiologi af vektorbårne parasitære sygdomme
- Værts/parasit relationer i vektorbårne parasitære sygdomme
- Vektor biologi, taksonomi, økologi og kontrol
- Medicinsk antropologi
- Miljø sundhed
- Sundhedssystemer.

### FoU-årsværk fordelt på formål:

Sygdomsbekæmpelse og -forebyggelse	100%
------------------------------------	------

## 2. Ressourcer

### Økonomi (tkr. ekskl. moms):

	Indtægter	
	Regnskab 1999	Budget 2000
Bevillingsfinansieret virksomhed	36.736	38.319
- Heraf basisbevilling <sup>1</sup>	29.487	30.000
-----	-----	-----
Omkostningsdækket virksomhed		
Markedsstyret virksomhed	1.589	1.260
<b>I alt</b>	<b>38.325</b>	<b>39.579</b>

1. Basismidler af permanent karakter, der gives institutionen som en del af grundlaget for dens eksistens og drift. Svarer for de fleste institutioner til finanslovsbevilling og evt. tillægsbevillinger.

	Udgifter	
	Regnskab 1999	Budget 2000
Bevillingsfinansieret virksomhed	36.736	38.319
Omkostningsdækket virksomhed		
Markedsstyret virksomhed	1.917	1.260
<b>I alt</b>	<b>38.653</b>	<b>39.579</b>
- heraf direkte udgifter		
- heraf indirekte udgifter		

### Personale:

#### Personale pr. 31/12 1999:

Chefer	1
Forskere i alt	21
▪ <i>Forskningsprofessorer</i>	
▪ <i>Seniorforskere/seniorrådgivere</i>	12
▪ <i>Forskere (stillingsstruktur fra 1997)</i>	2
▪ <i>Ph.d.-studerende</i>	5
▪ <i>Forskere (overgangspulje)</i>	
▪ <i>Øvrige forskere (herunder projektforskere og forskningsassistenter)</i>	2
Teknisk personale (akademikere og andre)	6
Administrativt personale (akademikere og andre)	13
Studenter	
Elever, lærlinge, personer i jobtilbud	
<b>I alt</b>	<b>41</b>

### Tidsforbrug<sup>1</sup>:

	Procent
Bevillingsfinansieret virksomhed	
▪ <i>Egenforskning</i>	70
▪ <i>Gratis myndighedsopgaver<sup>2</sup></i>	
▪ <i>Anden bevillingsfinansieret virksomhed</i>	25
Omkostningsdækket virksomhed	
▪ <i>Forskning</i>	
▪ <i>Øvrig virksomhed</i>	
Markedsstyret virksomhed	
▪ <i>Forskning</i>	5
▪ <i>Øvrig virksomhed</i>	
<b>I alt</b>	<b>100</b>

1. Oplysninger er baseret på skøn.

2. Finansieret af basisbevilling.

### 3. Resultater

#### Eksterne midler 1999 (tkr. ekskl. moms):

Bevillingsfinansieret forskningsvirksomhed	7.249
Omkostningsdækket virksomhed	
Markedsstyret virksomhed	1.589

#### Forskningsrettet formidling 1999 (antal):

Internationale videnskabelige publikationer	32
▪ <i>Artikler i internationale peer reviewede tidsskrifter</i>	32
▪ <i>Navngivne bidrag i videnskabelige bøger</i>	
▪ <i>Andre internationale videnskabelige publikationer (rapporter mv.)</i>	
Danske videnskabelige publikationer	
▪ <i>I tidsskrifter</i>	
▪ <i>I bøger</i>	
▪ <i>I rapporter</i>	
Konferencebidrag trykt i fuld længde i proceedings	9
Øvrige konferencebidrag og videnskabelige foredrag	42
Patentansøgninger	

#### Mest benyttede tidsskrifter i publiceringsøjemed:

American Journal of Tropical Medicine and Hygiene  
Tropical Medicine and International Health  
Transactions of the Royal Society of Tropical Medicine and Hygiene  
Acta Tropica  
International Journal of Parasitology  
Annals of Tropical Medicine and Parasitology  
Social Science and Medicine  
Parasitology.

### Brugerrettede formidlingsaktiviteter 1999:

Artikler i danske tidsskrifter	
Temadage, kurser mv. arrangeret af institutionen	4
Deltagere i temadage, kurser mv.	20

#### Netværksindikatorer:

Antal specialestuderende 1999	14
Antal ph.d.-studerende 1999	44
Antal tildelte ph.d.-grader i 1999	10
Antal tildelte doktorgrader 1999	
Udstationeringer 1999 (månedsværk)	24
Licenser	
Samproducerede internationale videnskabelige publikationer i 1999	25

#### Vigtigste videnskabelige samarbejdspartnere:

Center for Eksperimentel Parasitologi, Den Kgl. Veterinær- og Landbohøjskole  
Division of Vector Borne Diseases, Ministry of Health, Nairobi, Kenya  
Nogushi Memorial Institute for Medical Research, Legon, Ghana  
Institut for Antropologi, Københavns Universitet  
Institut for Human Ernæring, Den Kgl. Veterinær- og Landbohøjskole.

### 4. Organisation

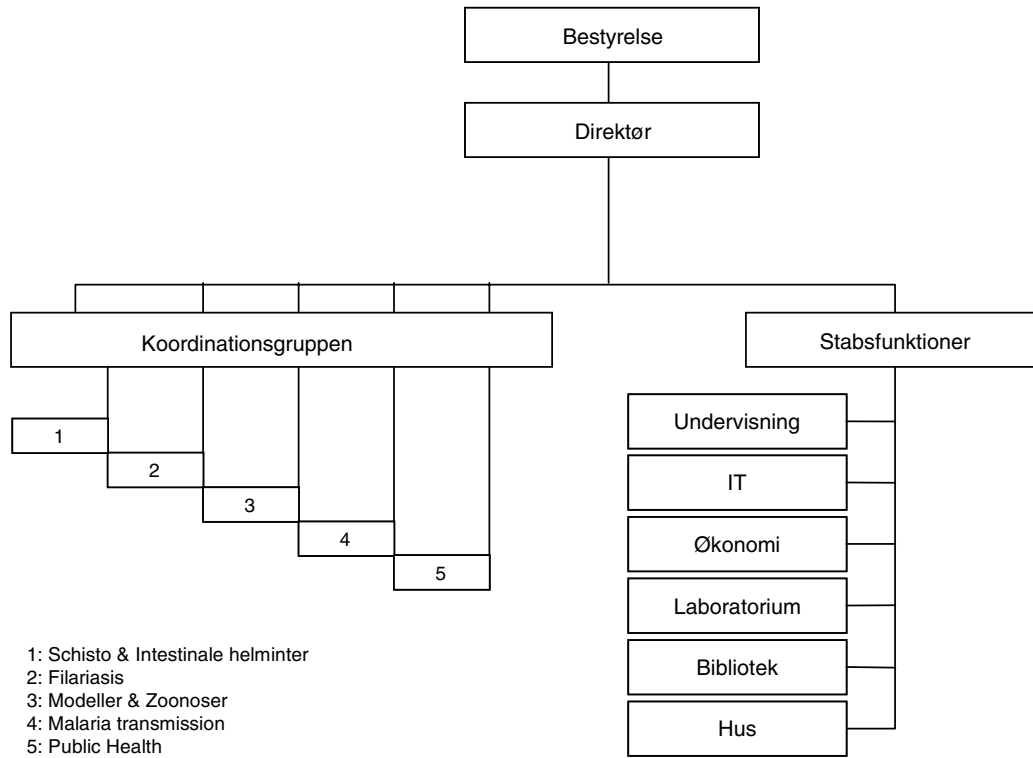
#### Bestyrelse

Professor Flemming Frandsen, Den Kgl. Veterinær- og Landbohøjskole (formand)  
Kontorchef Klaus Winkel, Danida (næstformand)  
Professor Jacobus J. Boomsma, Københavns Universitet  
Lektor Thor Theander, Københavns Universitet  
Professor Susan Whyte, Københavns Universitet  
Lektor Jesper Monrad, Den Kgl. Veterinær- og Landbohøjskole  
Advokat Henrik Dahl, Knud Højgaards Fond  
Rådgiver Pia Rockhold, Danida  
Seniorforsker Maria Vang Johansen, Dansk Bilharzi-ose Laboratorium  
Seniorforsker Paul Erik Simonsen, Dansk Bilharzi-ose Laboratorium  
Laboratorietekniker Susanne Kronborg, Dansk Bilharzi-ose Laboratorium

#### Direktion

Direktør, adjungeret professor (KVL) Niels Ørnbjerg

# Organisationsdiagram



# Statens Institut for Folkesundhed

Svanemøllevej 25  
2100 København Ø

E-mail: dike@dike.dk  
www.dike.dk

Tlf. 3920 7777  
Fax 3920 8010

## 1. Faglig profil

### Ressort

Sundhedsministeriet.

### Formål

Statens Institut for Folkesundhed er en selvstændig forskningsinstitution i Sundhedsministeriet. Institutet er et sektorforskningsinstitut.

Institutets formål er at gennemføre forsknings- og udredningsopgaver vedrørende befolkningsgruppers sundhedsforhold og sundhedsvæsenets funktion samt at bistå offentlige myndigheder med forskningsbaseret rådgivning inden for de nævnte områder. Institutet deltager i uddannelse af forskere og giver post-graduat undervisning inden for folkesundhedsvidenskab og samfundsmedicin.

### Faglige områder

Hovedlinien i Institutets virksomhed omfatter:

- Forskning vedrørende befolkningens sundhedstilstand
  - Sundheds- og sygelighedsundersøgelser i befolkningen. Sygdoms epidemiologi
  - Epidemiologiske dødelighedsundersøgelser
  - Forebyggelsesorienterede undersøgelser
  - Miljømedicinske undersøgelser
- Sundhedstjenesteforskning. Evaluering
- Metode og udviklingsprojekter
- Udredningsarbejde samt andre opgaver.

### FoU-årsværk fordelt på formål:

Sygdomsbekæmpelse og -forebyggelse	90%
Sociale forhold	10%

## 2. Ressourcer

Økonomi (tkr. ekskl. moms):

	Indtægter	
	Regnskab 1999	Budget 2000
Bevillingsfinansieret virksomhed	28.321	25.000
- Heraf basisbevilling <sup>1</sup>	10.500	10.500
-----	-----	-----
Omkostningsdækket virksomhed		
Markedsstyret virksomhed	1.979	1.000
<b>I alt</b>	<b>30.300</b>	<b>26.000</b>

1. Basismidler af permanent karakter, der gives institutionen som en del af grundlaget for dens eksistens og drift. Svarer for de fleste institutioner til finanslovsbevilling og evt. tillægsbevillinger.

	Udgifter	
	Regnskab 1999	Budget 2000
Bevillingsfinansieret virksomhed	33.033	28.500
-----	-----	-----
Omkostningsdækket virksomhed		
Markedsstyret virksomhed	1.567	1.000
<b>I alt</b>	<b>34.600</b>	<b>29.500</b>
- heraf direkte udgifter	31.200	26.000
- heraf indirekte udgifter	3.400	3.500

### Tidsforbrug<sup>1</sup>:

	Procent
Bevillingsfinansieret virksomhed	32
▪ Egenforskning	
▪ Gratis myndighedsopgaver <sup>2</sup>	
▪ Anden bevillingsfinansieret virksomhed	
Omkostningsdækket virksomhed	63
▪ Forskning	
▪ Øvrig virksomhed	
Markedsstyret virksomhed	5
▪ Forskning	
▪ Øvrig virksomhed	
<b>I alt</b>	<b>100</b>

1. Oplysninger er baseret på skøn.

2. Finansieret af basisbevilling.

## 3. Resultater

Eksterne midler 1999 (tkr. ekskl. moms):

Bevillingsfinansieret forskningsvirksomhed	17.900
Omkostningsdækket virksomhed	
Markedsstyret virksomhed	1.900

<b>Forskningsrettet formidling 1999 (antal):</b>	
Internationale videnskabelige publikationer	26
▪ <i>Artikler i internationale peer reviewede tidsskrifter</i>	
▪ <i>Navngivne bidrag i videnskabelige bøger</i>	
▪ <i>Andre internationale videnskabelige publikationer (rapporter mv.)</i>	
Danske videnskabelige publikationer	71
▪ <i>I tidsskrifter</i>	
▪ <i>I bøger</i>	
▪ <i>I rapporter</i>	
Konferencebidrag trykt i fuld længde i proceedings	} 123
Øvrige konferencebidrag og videnskabelige foredrag	
Patentansøgninger	

#### **Mest benyttede tidsskrifter i publiceringsøjemed:**

Ugeskrift for Læger  
 International Journal of Epidemiology  
 Danish Medical Bulletin  
 Acta Obstetrica Gynecologica Scandinavia  
 Journal of Epidemiology and Community Health.

#### **Brugerrettede formidlingsaktiviteter 1999:**

Artikler i danske tidsskrifter	8
Besøgende på hjemmeside	7.380

#### **Netværksindikatorer:**

Antal specialestuderende 1999	
Antal ph.d.-studerende 1999	4
Antal tildelte ph.d.-grader i 1999	
Antal tildelte doktorgrader 1999	
Udstationeringer 1999 (månedsværk)	6
Licenser	
Samproducerede internationale videnskabelige publikationer i <b>1999</b>	15
Samproducerede danske videnskabelige publikationer i <b>1999</b>	11

#### **Vigtigste videnskabelige samarbejdspartnere:**

Institut for Folkesundhedsvidenskab  
 Socialforskningsinstituttet  
 Center for Sygdomsforebyggelse, Glostrup  
 Medicinsk Fødselsregister, Universitetet i Bergen.

## **4. Organisation**

### **Bestyrelse 1999**

Jørn Olsen, professor, lic.med., Institut for Epidemiologi og Socialmedicin, Århus Universitet (formand)  
 Claus Juhl, kontorchef, Sundhedsministeriet (næstformand)

Knud Juel, cand.stat.,ph.d., Statens Institut for Folkesundhed (medarbejderrepræsentant)

Ole Have Jørgensen, kommunaldirektør, Horsens Kommune

Hans Keiding, professor, dr.polit, Økonomisk Institut, Københavns Universitet

Kjeld Kjeldsen, amtssundhedsdirektør, Ringkøbing Amtskommune

Marianne Schroll, professor, overlæge, dr.med., Medicinsk Center, Geriatrisk Klinik, Bispebjerg Hospital.

Jes Søgaard, professor, cand.rer.soc., DSI-Institut for Sundhedsvæsen

Eva Vinding, Sundhedsfaglig afdelingschef, Sundhedsstyrelsen

### **Direktion 1999**

Finn Kamper-Jørgensen, direktør, læge, ph.d.

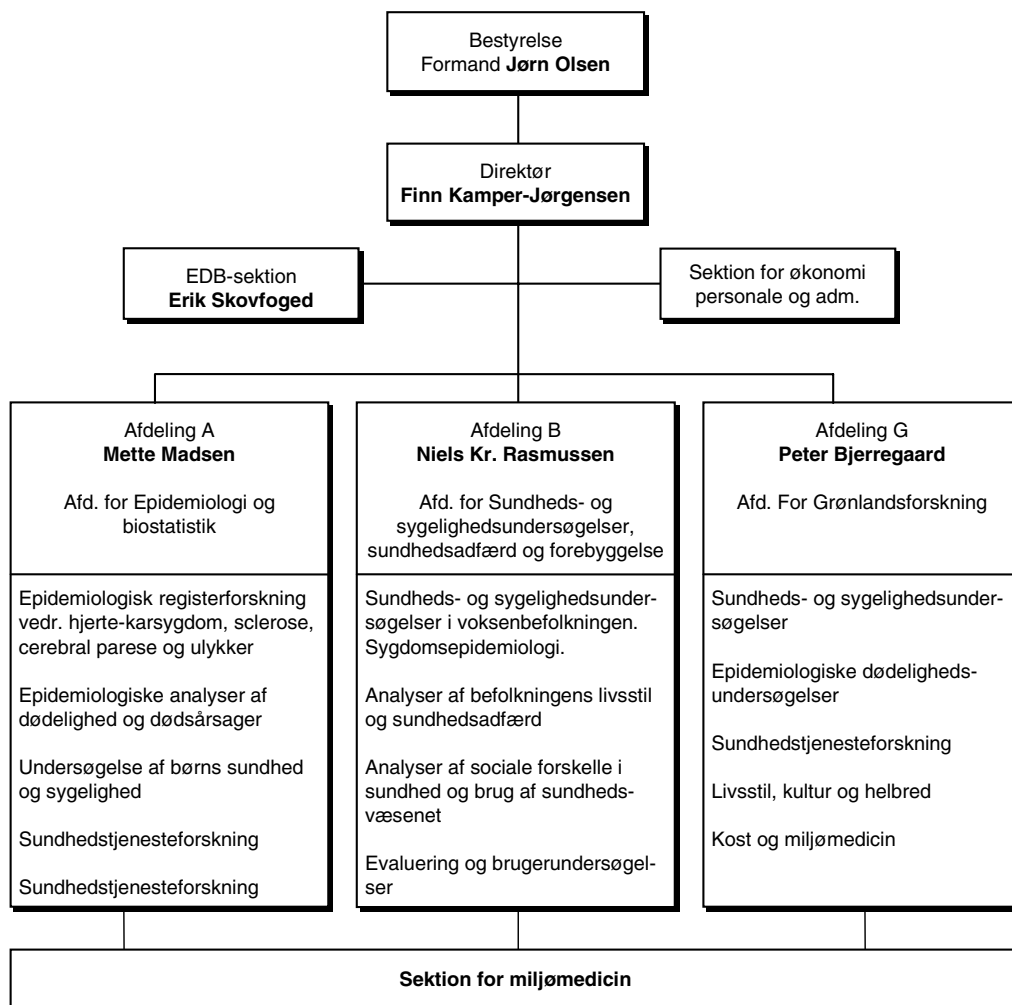
Mette Madsen, afdelingsleder, cand.stat.

Niels Kr. Rasmussen, afdelingsleder, mag.scient.soc.

Peter Bjerregaard, afdelingsleder, professor, dr.med.

Erik Skovfoged, IT-chef

## Organisationsdiagram



# John F. Kennedy Instituttet

Gl. Landevej 7  
2600 Glostrup

E-mail: kennedy@kennedy.dk  
www.kennedy.dk

Tlf. 4326 0100  
Fax 4343 1130

## 1. Faglig profil

### Ressort

Socialministeriet.

### Formål

Instituttets hovedopgave er, inden for handicap med psykisk udviklingshæmning, at varetage diagnostik, forebyggelse, forskning og anden opsamling af viden samt individuel og generel rådgivning. Endvidere varetager instituttet på landsplan behandling af visse medfødte stofskiftelidelser, f.eks. PKU og alkaptonuri, i henhold til ”Vedtægter for John F. Kennedy Instituttet” samt Finanslov for 1999.

### Faglige områder

Medfødte stofskiftesygdomme (PKU), genetiske årsager til mental retardering, for eksempel fragilt X syndrom, kromosom-sygdomme, andre hyperaktivitets-syndromer, metalstofskifte, energistofskifte, genetik, neurologi.

### FoU-årsværk fordelt på formål:

Sygdomsbekæmpelse og -forebyggelse	97%
Almen videnskabelig forskning	3%

## 2. Ressourcer

### Økonomi (tkr. ekskl. moms):

	Indtægter	
	Regnskab 1999	Budget 2000
Bevillingsfinansieret virksomhed	19.291	21.800
- Heraf basisbevilling <sup>1</sup>	14.698	15.800
Omkostningsdækket virksomhed	6.771	6.705
Markedsstyret virksomhed	6.771	6.705
<b>I alt</b>	<b>26.062</b>	<b>28.505</b>

1. Basismidler af permanent karakter, der gives institutionen som en del af grundlaget for dens eksistens og drift. Svarer for de fleste institutioner til finanslovsbevilling og evt. tillægsbevillinger.

	Udgifter	
	Regnskab 1999	Budget 2000
Bevillingsfinansieret virksomhed	19.291	21.800
Omkostningsdækket virksomhed	6.771	6.705
<b>I alt</b>	<b>26.062</b>	<b>28.505</b>
- heraf direkte udgifter		
- heraf indirekte udgifter		

### Personale:

#### Personale pr. 31/12 1999:

Chefer	4
Forskere i alt	16
▪ <i>Forskningsprofessorer</i>	
▪ <i>Seniorforskere/seniorrådgivere</i>	1
▪ <i>Forskere (stillingsstruktur fra 1997)</i>	2
▪ <i>Ph.d.-studerende</i>	3
▪ <i>Forskere (overgangspulje)</i>	2
▪ <i>Øvrige forskere (herunder projektforskere og forskningsassistenter)</i>	8
Teknisk personale (akademikere og andre)	39
Administrativt personale (akademikere og andre)	11
Studenter	
Elever, lærlinge, personer i jobtilbud	
<b>I alt</b>	<b>70</b>

### Tidsforbrug<sup>1</sup>:

	Procent
Bevillingsfinansieret virksomhed	
▪ <i>Egenforskning</i>	30
▪ <i>Gratis myndighedsopgaver<sup>2</sup></i>	
▪ <i>Anden bevillingsfinansieret virksomhed</i>	45
Omkostningsdækket virksomhed	
▪ <i>Forskning</i>	
▪ <i>Øvrig virksomhed</i>	
Markedsstyret virksomhed	
▪ <i>Forskning</i>	
▪ <i>Øvrig virksomhed</i>	25
<b>I alt</b>	<b>100</b>

1. Oplysninger er baseret på skøn.

2. Finansieret af basisbevilling.

### 3. Resultater

#### Eksterne midler 1999 (tkr. ekskl. moms):

Bevillingsfinansieret forskningsvirksomhed	4.593
Omkostningsdækket virksomhed	
Markedsstyret virksomhed	

#### Forskningsrettet formidling 1999 (antal):

Internationale videnskabelige publikationer	25
▪ Artikler i internationale peer reviewede tidsskrifter	22
▪ Navngivne bidrag i videnskabelige bøger	3
▪ Andre internationale videnskabelige publikationer (rapporter mv.)	
Danske videnskabelige publikationer	9
▪ I tidsskrifter	8
▪ I bøger	1
▪ I rapporter	
Konferencebidrag trykt i fuld længde i proceedings	
Øvrige konferencebidrag og videnskabelige foredrag	23
Patentansøgninger	1

#### Mest benyttede tidsskrifter i publiceringsøjemed:

The Lancet  
Acta Paediatrica  
Pediatrics  
American Journal of Human Genetics  
European Journal of Human Genetics.

#### Brugerrettede formidlingsaktiviteter 1999:

Artikler i danske tidsskrifter	3
Nyhedsbreve og lign. (udgivne numre i 1999)	4
Temadage, kurser mv. arrangeret af institutionen	8
Deltagere i temadage, kurser mv.	400

#### Netværksindikatorer:

Antal specialestuderende 1999	3
Antal ph.d.-studerende 1999	6
Antal tildelte ph.d.-grader i 1999	3
Antal tildelte doktorgrader 1999	1
Gæsteforskere 1999 (månedsværk)	8
Licenser	
Samproducerede internationale videnskabelige publikationer i 1999	11
Samproducerede danske videnskabelige publikationer i 1999	4

#### Vigtigste videnskabelige samarbejdspartnere:

Afdeling for Medicinsk Genetik, Panum Institutet  
Statens Øjenklinik  
Hvidovre Hospital  
Prof. Anthony Monaco, Oxford University, England  
Prof. Richard Koch, UCLS, Los Angeles.

### 4. Organisation

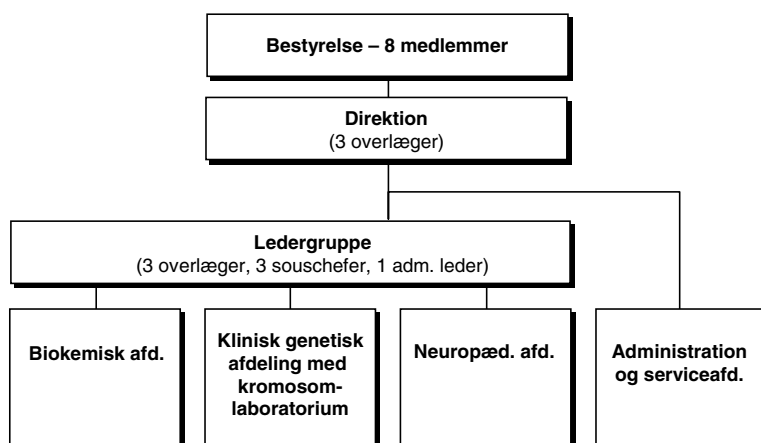
#### Bestyrelse

Jens Kr. Gøtrik (formand)  
Peter Juul (næstformand)  
Gunvor Hald  
Marianne Schwartz  
Marianne Engberg  
John Møller  
Mogens Hørder  
Lise Buchardt

#### Direktion

Karen Brøndum-Nielsen  
Hans Lou  
Flemming Güttler

#### Organisationsdiagram (pr. 31.12.1999)



# Statens Serum Institut

Artillerivej 5  
2300 København S

E-mail: serum@ssi.dk  
www.ssi.dk

Tlf. 3268 3268  
Fax 3268 3868

## 1. Faglig profil

### Ressort

Kontraktstyret virksomhed under Sundhedsministeriet (FL § 16.35.01).

### Formål

Statens Serum Institut forebygger og bekæmper smittsomme sygdomme og medfødte lidelser.

### Faglige områder

Statens Serum Institut varetager:

- Overvågning og rådgivning vedrørende smittsomme sygdomme og medfødte lidelsers forekomst, forebyggelse og behandling
- Specialdiagnostik af infektions-, autoimmune, medfødte og genetiske sygdomme
- Forsyningssikring i Danmark af vacciner, plasmabaserede lægemidler, andre biologiske produkter og diagnostika ved egen produktion eller ved fremskaffelse
- Forskning og udvikling inden for Institutets aktivitetsområde på internationalt niveau
- Undervisning af dansk sundhedspersonale i mikrobiologi og hygiejne.

### FoU-årsværk fordelt på formål:

Sygdomsbekæmpelse og -forebyggelse	100%
------------------------------------	------

## 2. Ressourcer

### Økonomi (tkr. ekskl. moms):

	Indtægter	
	Regnskab 1999	Budget 2000
Bevillingsfinansieret virksomhed	123.022	119.808
- Heraf basisbevilling <sup>1</sup>	77.100	78.308
Omkostningsdækket virksomhed		
Markedsstyret virksomhed	583.243	665.500
<b>I alt</b>	<b>706.265</b>	<b>785.308</b>

1. Basismidler af permanent karakter, der gives institutionen som en del af grundlaget for dens eksistens og drift. Svarer for de fleste institutioner til finanslovsbevilling og evt. tillægsbevillinger.

	Udgifter	
	Regnskab 1999	Budget 2000
Bevillingsfinansieret virksomhed	136.336	119.808
Omkostningsdækket virksomhed		
Markedsstyret virksomhed	591.460	586.119
<b>I alt</b>	<b>727.796</b>	<b>705.927</b>
- heraf direkte udgifter	555.806	533.947
- heraf indirekte udgifter	171.990	171.980

### Personale:

#### Personale pr. 31/12 1999:

Chefer	74
Forskere i alt	120
▪ <i>Forskningsprofessorer</i>	1
▪ <i>Seniorforskere/seniorrådgivere</i>	9
▪ <i>Forskere (stillingsstruktur fra 1997)</i>	12
▪ <i>Ph.d.-studerende</i>	25
▪ <i>Forskere (overgangspulje)</i>	
▪ <i>Øvrige forskere (herunder projektforskere og forskningsassistenter)<sup>1</sup></i>	73
Teknisk personale (akademikere og andre)	838
Administrativt personale (akademikere og andre)	135
Studenter	35
Elever, lærlinge, personer i jobtilbud	20
<b>I alt</b>	<b>1.222</b>

1. Læger.

### Tidsforbrug<sup>1</sup>:

	Procent
Bevillingsfinansieret virksomhed	
▪ <i>Egenforskning</i>	6
▪ <i>Gratis myndighedsopgaver<sup>2</sup></i>	5
▪ <i>Anden bevillingsfinansieret virksomhed</i>	7
Omkostningsdækket virksomhed	
▪ <i>Forskning</i>	
▪ <i>Øvrig virksomhed</i>	
Markedsstyret virksomhed	
▪ <i>Forskning</i>	9
▪ <i>Øvrig virksomhed</i>	73
<b>I alt</b>	<b>100</b>

1. Oplysninger er baseret på skøn.

2. Finansieret af basisbevilling.

### 3. Resultater

#### Eksterne midler 1999 (tkr. ekskl. moms)

Bevillingsfinansieret forskningsvirksomhed	45.922
Omkostningsdækket virksomhed	
Markedsstyret virksomhed	

#### Forskningsrettet formidling 1999 (antal):

Internationale videnskabelige publikationer	242
▪ Artikler i internationale peer reviewede tidsskrifter	228
▪ Navngivne bidrag i videnskabelige bøger	7
▪ Andre internationale videnskabelige publikationer (rapporter mv.)	7
Danske videnskabelige publikationer	29
▪ I tidsskrifter	25
▪ I bøger	3
▪ I rapporter	1
Konferencebidrag trykt i fuld længde i proceedings	2
Øvrige konferencebidrag og videnskabelige foredrag	
Patentansøgninger	3

#### Mest benyttede tidsskrifter i publiceringsøjemed:

Journal of Clinical Microbiology  
Scandinavian Journal of Infectious Diseases  
Infection and Immunity  
The Lancet  
APMIS: Acta pathologica, microbiologica et immunologica scandinavica  
Clinical and Diagnostic Laboratory Immunology  
British Medical Journal  
International Journal of Cancer  
Epidemiology  
The Pediatric Infectious Disease Journal.

#### Brugerrettede formidlingsaktiviteter 1999:

Artikler i danske tidsskrifter	
Nyhedsbreve og lign. (udgivne numre i 1999)	49
Abonnenter på nyhedsbreve og lign.	8.570
Besøgende på hjemmeside <sup>1</sup>	163.596

1. Antal besøgende på hjemmeside er opgjort som antal visitor sessions.

#### Netværksindikatorer:

Antal specialestuderende 1999	21
Antal ph.d.-studerende 1999	25
Antal tildelte ph.d.-grader i 1999	19
Antal tildelte doktorgrader 1999	4
Udstationeringer 1999 (månedsværk)	14
Gæsteforskere 1999 (månedsværk)	55
Licenser	
Samproducerede internationale videnskabelige publikationer – gennemsnit for 1994-98	160
Samproducerede danske videnskabelige publikationer – gennemsnit for 1994-98	23

#### Vigtigste videnskabelige samarbejdspartnere:

Den Kgl. Veterinær- og Landbohøjskole  
Københavns Universitet  
Institut Pasteur, Paris  
Oslo Universitet  
National Institute of Health, Bethesda, Maryland, USA.

### 4. Organisation

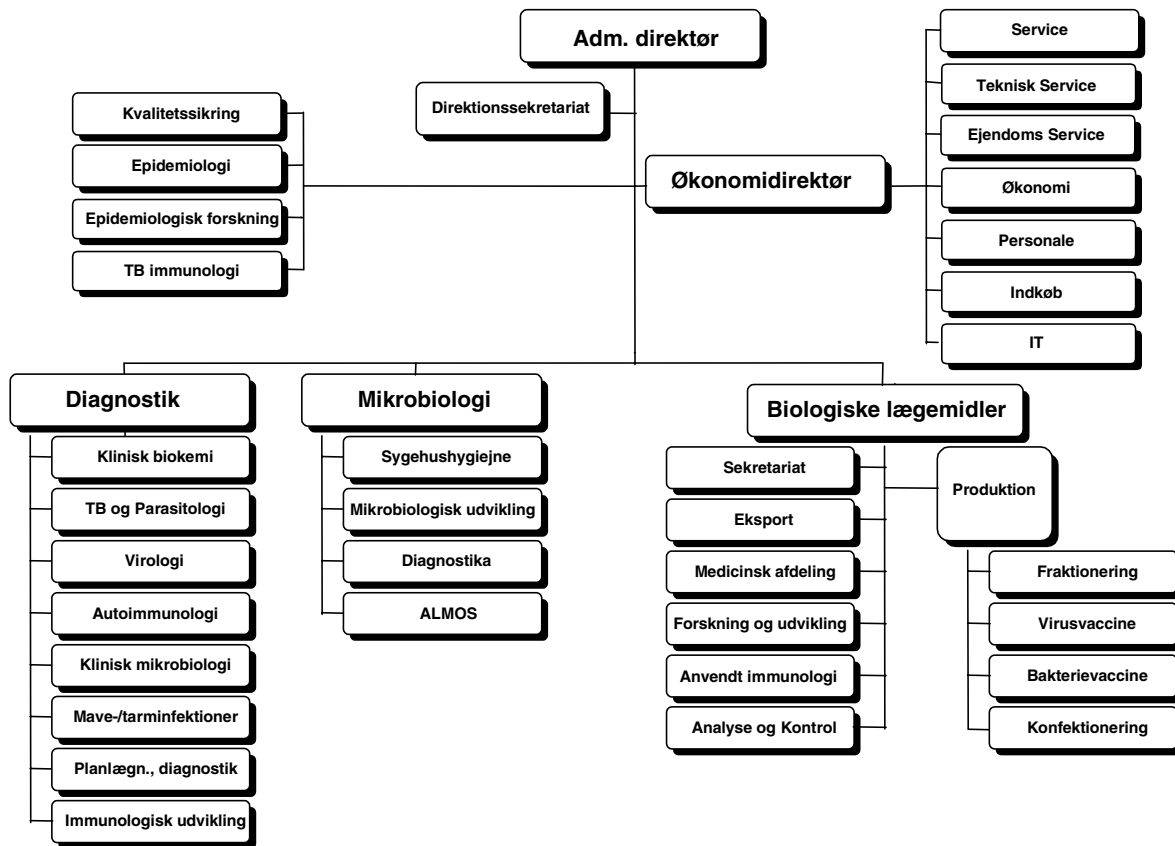
#### Det eksterne forskningsråd

Jørgen Bartels Petersen, kt. chef, Sundhedsministeriet.  
Einar Krag, medicinaldirektør, Sundhedsstyrelsen.  
Arne Svejgaard, professor, Rigshospitalet.  
Ole Bent Jepsen, afd. chef, Statens Serum Institut.  
Mogens Kilian, professor, Århus Universitet.  
Finn Black, professor, Marselisborg Hospital.  
Ulrik Lassen, direktør, Novo Nordisk A/S.  
Nils Strandberg Pedersen, adm. direktør, Statens Serum Institut.

#### Direktion

Nils Strandberg Pedersen, Adm. direktør  
Vibeke Thamdrup Rosdahl, Sektordirektør, Sektor for Diagnostik  
Frank Espersen, Sektordirektør, Sektor for Mikrobiologi  
Pia Lading, Sektordirektør, Sektor for Biologiske Lægemidler  
Jens E. Hinnerkov, Økonomidirektør, Fælles Stab

# Organisationsdiagram



# AKF, Amternes og Kommunernes Forskningsinstitut

Nyropsgade 37  
1602 København V

E-mail: akf@akf.dk  
www.akf.dk

Tlf. 3311 0300  
Fax 3315 2875

## 1. Faglig profil

### Ressort

AKF, Amternes og Kommunernes Forskningsinstitut er en selvstændig institution, oprettet af Det Kommunale Momsfond.

### Formål

AKF's formål er at gennemføre samfundsvidenskabelig forskning samt generel metode- og vidensudvikling af relevans for den offentlige sektor, især amter og kommuner, samt at udbrede kendskabet til anvendelsen af egne og andres forskningsresultater inden for dette område.

AKF skal i sin virksomhed lægge særlig vægt på undersøgelse, analyser og metodeudvikling, som kan bidrage til forbedring af grundlaget for beslutninger i den offentlige sektor, herunder forskning vedrørende den offentlige sektors opgaveløsning, ressourceforbrug og finansiering.

### Faglige områder

AKF arbejder med empirisk samfundsvidenskabelig forskning inden for et bredt spektrum af områder af interesse for den offentlige sektor og for brugerne af det offentlige. Blandt AKF's særlige styrkeområder er:

- Sammenhængen mellem menneskers beskæftigelse, uddannelse og sociale forhold
- Påvirkning af borgeres og virksomheders miljø- og energiadfærd
- Regional- og lokaløkonomiske analyser
- Evaluering af aktiviteter, programmer og forsøg
- Kvalitet i offentlige ydelser
- Offentlig organisation
- Borgernes ønsker og betalingsvillighed.

AKF's forskningsprogram 2000 indeholder følgende områder:

- Individ og samfund
- Miljø, energi og organisation
- Regional udvikling og offentlig økonomi.

### FoU-årsværk fordelt på formål:

Landbrug, skovbrug, jagt og fiskeri	3%
Industri, minedrift og andre erhverv	
Produktion og fordeling af energi	12%
Transport og telekommunikation	2%
Boligforhold og fysisk planlægning	4%
Forebyggelse af forurening	15%
Identifikation og bekæmpelse af forurening	
Sygdomsbekæmpelse og -forebyggelse	2%
Sociale forhold	20%
Kultur, massemedier og fritid	2%
Uddannelsesforhold	13%
Arbejdsbetingelser	2%
Økonomisk planlægning og offentlig forvaltning	20%
Udforskning og udnyttelse af jorden og atmosfæren	
Almen videnskabelig forskning	5%
Rumforskning	
Forsvar	

## 2. Ressourcer

### Økonomi (tkr. ekskl. moms):

	Indtægter	
	Regnskab 1999	Budget 2000
Bevillingsfinansieret virksomhed	28.833	30.800
- Heraf basisbevilling <sup>1</sup>	13.372	13.700
-----	-----	-----
Omkostningsdækket virksomhed		
Markedsstyret virksomhed	10.339	11.100
<b>I alt</b>	<b>39.172</b>	<b>41.900</b>

1. Basismidler af permanent karakter, der gives institutionen som en del af grundlaget for dens eksistens og drift. Svarer for de fleste institutioner til finanslovsbevilling og evt. tillægsbevillinger.

	Udgifter	
	Regnskab 1999	Budget 2000
Bevillingsfinansieret virksomhed	27.751	28.821
-----	-----	-----
Omkostningsdækket virksomhed		
Markedsstyret virksomhed	10.131	10.593
<b>I alt</b>	<b>37.881</b>	<b>39.415</b>
- heraf direkte udgifter	23.119	23.767
- heraf indirekte udgifter	14.762	15.648

## Personale:

### Personale pr. 31/12 1999:

Chefer	1
Forskere i alt	33
▪ <i>Forskningsprofessorer</i>	
▪ <i>Seniorforskere/seniorrådgivere</i>	18
▪ <i>Forskere (stillingsstruktur fra 1997)</i>	3
▪ <i>Ph.d.-studerende</i>	6
▪ <i>Forskere (overgangspulje)</i>	
▪ <i>Øvrige forskere (herunder projektforskere og forskningsassistenter)</i>	6
Teknisk personale (akademikere og andre)	10
Administrativt personale (akademikere og andre)	3
Studenter	36
Elever, lærlinge, personer i jobtilbud	3
<b>I alt</b>	<b>86</b>

### Tidsforbrug<sup>1</sup>:

	Procent
Bevillingsfinansieret virksomhed	
▪ <i>Egenforskning</i>	11
▪ <i>Gratis myndighedsopgaver<sup>2</sup></i>	
▪ <i>Anden bevillingsfinansieret virksomhed</i>	62
Omkostningsdækket virksomhed	
▪ <i>Forskning</i>	
▪ <i>Øvrig virksomhed</i>	
Markedsstyret virksomhed	
▪ <i>Forskning</i>	27
▪ <i>Øvrig virksomhed</i>	
<b>I alt</b>	<b>100</b>

1. Oplysninger er delvist baseret på tidsregistrering og delvist på skøn.

2. Finansieret af basisbevilling.

## 3. Resultater

### Eksterne midler 1999 (tkr. ekskl. moms)

Bevillingsfinansieret forskningsvirksomhed	16.224
Omkostningsdækket virksomhed	
Markedsstyret virksomhed	9.576

### Forskningsrettet formidling 1999 (antal):

Internationale videnskabelige publikationer	21
▪ <i>Artikler i internationale peer reviewede tidsskrifter</i>	15
▪ <i>Navngivne bidrag i videnskabelige bøger</i>	1
▪ <i>Andre internationale videnskabelige publikationer (rapporter mv.)</i>	5
Danske videnskabelige publikationer	42
▪ <i>I tidsskrifter</i>	11
▪ <i>I bøger</i>	1
▪ <i>I rapporter</i>	30
Konferencebidrag trykt i fuld længde i proceedings	
Øvrige konferencebidrag og videnskabelige foredrag	43
Patentansøgninger	

## Mest benyttede tidsskrifter i publiceringsøjemed:

Nationaløkonomisk Tidsskrift
Energy Policy
Economic Systems Research
Regional Studies
Regional Science, The Journal of the International Regional Science Association
Environmental and Resource Economics.

### Brugerrettede formidlingsaktiviteter 1999:

Artikler i danske tidsskrifter	61
Nyhedsbreve og lign. (udgivne numre i 1999)	6
Abonnenter på nyhedsbreve og lign.	3.200
Temadage, kurser mv. arrangeret af institutionen	7
Deltagere i temadage, kurser mv.	225
Besøgende på hjemmeside <sup>1</sup>	29.000

1. Opgørelsen er baseret på oplysninger for 4. kvartal 1999.

### Netværksindikatorer:

Antal specialestuderende 1999	
Antal ph.d.-studerende 1999	7
Antal tildelte ph.d.-grader i 1999	2
Antal tildelte doktorgrader 1999	
Udstationeringer 1999 (månedsværk)	6
Gæsteforskere 1999 (månedsværk)	1
Licenser	
Samproducerede internationale videnskabelige publikationer i 1999	11
Samproducerede danske videnskabelige publikationer i 1999	14

### Vigtigste videnskabelige samarbejdspartnere:

Københavns Universitet – især Økonomisk Institut og Sociologisk Institut
Handelshøjskolen i Århus
Syddansk Universitet
Vanderbuilt University
Norges Landbruksuniversitet.

#### **4. Organisation**

##### **Bestyrelse**

Peter Gorm Hansen (formand)

Otto Larsen (næstformand)

Thomas Børner

Thorkil Juul

Ellen Andersen

Lone Christiansen

Ivan Sørensen

Jan Olsen

Poul Erik Mouritzen

Chr. Kettel Thomsen

Kurt E. Christoffersen

Jørgen Hahn

Finn Hansen

Erik Lindegaard

Inge Mærkedahl

##### **Direktion**

Niels Groes

Anders Larsen

Kell Sahlholdt

Hans Hummelgaard

Rolf Nordstrand

# Analyseinstitut for Forskning

Finlandsgade 4  
8200 Århus N

E-mail: afsk@afsk.au.dk  
www.afsk.au.dk

Tlf. 8942 2394  
Fax 8942 2399

## 1. Faglig profil

### Ressort

Forskningsministeriet (FL § 19.55.35)

### Formål

- Instituttet har til formål, gennem egen forskning og udredning, at styrke grundlaget for det forskningsrådgivende system og for forskningspolitiske beslutninger
- Instituttet skal udføre både grundlæggende forskning og langsigtet kompetence-opbygning samt mere anvendelsesorienterede analyser og udredninger
- Instituttet skal udføre forskning i forskning og skal bl.a. analysere vilkårene for forskning, forskningens omfang og fordeling på forskellige områder samt studere forskningens rolle i samfundet
- Instituttet skal opbygge kompetence på sit forskningsfelt, bl.a. gennem samarbejde med andre forskningsinstitutioner
- Instituttet skal bidrage til uddannelse af forskere inden for sit arbejdsområde. Instituttet skal fremme en kvalificeret offentlig debat om forskningspolitiske spørgsmål
- Instituttet udarbejder efter nærmere aftale med Forskningsministeriet statistik og forskningspolitiske udredninger.

### Faglige områder

Instituttet udfører forskning inden for tre hovedområder samt tværgående forskning.

### Økonomi i forskning

Analyser af økonomiske aspekter af forskning og forskningspolitik, herunder analyser af forskningsressourcer, forskningspolitiske initiativers konsekvenser for incitamentsstrukturer, de økonomiske konsekvenser af investeringer i forskning på nationalt/sector-specifikt plan samt makroøkonomiske analyser af erhvervslivets udbytte af investeringer i forskning.

### Individer i forskning

Analyser af forskningens humane ressourcer, dvs. emner som bestanden af forskeruddannede, forskerrekruttering og -mobilitet samt fagmiljøers og forskningsmiljøers værdiorientering. Analyser af forskningens organisering, forskeres søgen efter midler

samt organisering og etablering af forskningsmiljøer. Analyser/undersøgelser af kønsproblematikker i relation til ovennævnte emner.

### Forskning og samfund

Sociologiske og politologiske aspekter af forskningens rolle i samfundet. Omfatter problemstillinger omhandlende befolkningens, det politiske systems og erhvervslivets opfattelse af forskningens rolle i samfundet, forskningsformidling samt forskningsomtale i medier mm.

### FoU-årsværk fordelt på formål:

Kultur, massemedier og fritid	15%
Arbejdsbetingelser	30%
Økonomisk planlægning og offentlig forvaltning	10%
Almen videnskabelig forskning	45%

## 2. Ressourcer

### Økonomi (tkr. ekskl. moms):

	Indtægter	
	Regnskab 1999	Budget 2000
Bevillingsfinansieret virksomhed	8.969	9.375
- Heraf basisbevilling <sup>1</sup>	8.400	8.400
Omkostningsdækket virksomhed	-----	-----
Markedsstyret virksomhed	3	-----
<b>I alt</b>	<b>8.972</b>	<b>9.375</b>

1. Basismidler af permanent karakter, der gives institutionen som en del af grundlaget for dens eksistens og drift. Svarer for de fleste institutioner til finanslovsbevilling og evt. tillægsbevillinger.

	Udgifter	
	Regnskab 1999	Budget 2000
Bevillingsfinansieret virksomhed	8.902	12.665
Omkostningsdækket virksomhed	-----	-----
Markedsstyret virksomhed	-----	-----
<b>I alt</b>	<b>8.902</b>	<b>12.665</b>
- heraf direkte udgifter	5.668	8.665
- heraf indirekte udgifter	3.234	4.000

## Personale:

### Personale pr. 31/12 1999:

Chefer	1
Forskere i alt	9
▪ <i>Forskningsprofessorer</i>	
▪ <i>Seniorforskere/seniorrådgivere</i>	2
▪ <i>Forskere (stillingsstruktur fra 1997)</i>	3
▪ <i>Ph.d.-studerende</i>	
▪ <i>Forskere (overgangspulje)</i>	
▪ <i>Øvrige forskere (herunder projektforskere og forskningsassistenter)</i>	4
Teknisk personale (akademikere og andre)	2
Administrativt personale (akademikere og andre)	2
Studenter	17
Elever, lærlinge, personer i jobtilbud	
<b>I alt</b>	<b>31</b>

### Tidsforbrug<sup>1</sup>:

	Procent
Bevillingsfinansieret virksomhed	
▪ <i>Egenforskning</i>	43
▪ <i>Gratis myndighedsopgaver<sup>2</sup></i>	47
▪ <i>Anden bevillingsfinansieret virksomhed</i>	10
Omkostningsdækket virksomhed	
▪ <i>Forskning</i>	
▪ <i>Øvrig virksomhed</i>	
Markedsstyret virksomhed	
▪ <i>Forskning</i>	
▪ <i>Øvrig virksomhed</i>	
<b>I alt</b>	<b>100</b>

1. Oplysninger er baseret på skøn.

2. Finansieret af basisbevilling.

## 3. Resultater

### Eksterne midler 1999 (tkr. ekskl. moms):

Bevillingsfinansieret forskningsvirksomhed	569
Omkostningsdækket virksomhed	
Markedsstyret virksomhed	

### Forskningsrettet formidling 1999 (antal):

Internationale videnskabelige publikationer	7
▪ <i>Artikler i internationale peer reviewede tidskrifter</i>	3
▪ <i>Navngivne bidrag i videnskabelige bøger</i>	2
▪ <i>Andre internationale videnskabelige publikationer (rapporter mv.)</i>	2
Danske videnskabelige publikationer	19
▪ <i>I tidsskrifter</i>	2
▪ <i>I bøger</i>	3
▪ <i>I rapporter</i>	14
Konferencebidrag trykt i fuld længde i proceedings	13
Øvrige konferencebidrag og videnskabelige foredrag	22
Patentansøgninger	

### Mest benyttede tidsskrifter i publiceringsøjemed:

Nationaløkonomisk Tidsskrift.

### Brugerrettede formidlingsaktiviteter 1999:

Artikler i danske tidsskrifter	1
Nyhedsbreve og lign. (udgivne numre i 1999)	9
Abonnenter på nyhedsbreve og lign.	350
Temadage, kurser mv. arrangeret af institutionen	2
Deltagere i temadage, kurser mv.	22

### Netværksindikatorer:

Antal specialestuderende 1999	4
Antal ph.d.-studerende 1999	1
Antal tildelte ph.d.-grader i 1999	1
Antal tildelte doktorgrader 1999	
Licenser	
Samproducerede internationale videnskabelige publikationer – gennemsnit for 1998-99	7
Samproducerede danske videnskabelige publikationer – gennemsnit for 1998-99	5

### Vigtigste videnskabelige samarbejdspartnere:

Center for Industriøkonomi (CIE)

Handelshøjskolen i København

Aarhus Universitet - økonomisk institut & institut for statskundskab

EU: CEIES & DG XII

OECD - NESTI

## 4. Organisation

### Bestyrelse for perioden 15.9.1999 til 15.9.2000:

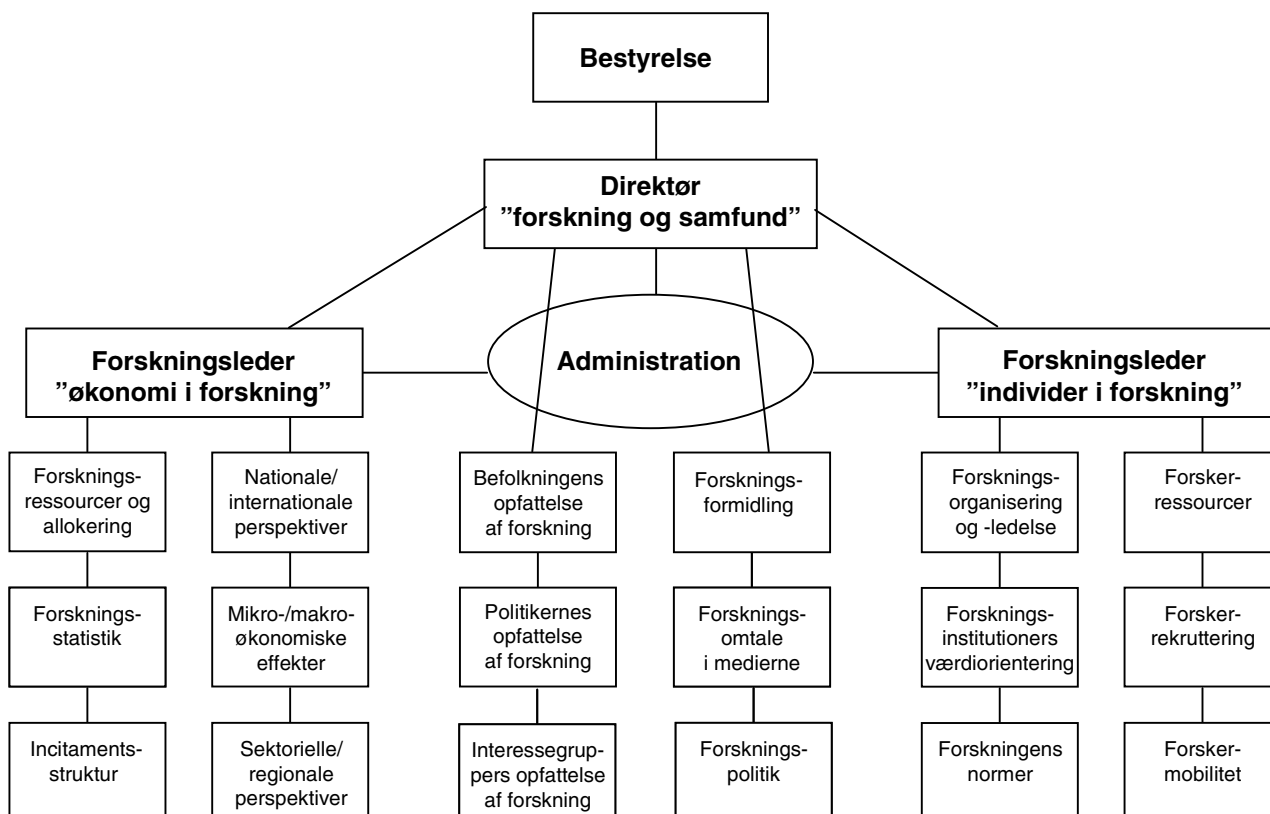
Direktør, cand.polit. Jens Kampmann (formand)  
Rektor, cand.mag. Henrik Toft Jensen  
Forskningsleder, cand.jur. Vita Bering Pruzan  
Direktør, civ.ing. Lisbeth Valentin Hansen  
Docent, dr.phil. Lise Hannestad

Dr.oecon. Niels Christian Knudsen  
Kontorfuldmægtig Anne-Mette Pedersen (medarbejderrepræsentant)  
Direktør, dr.scient.pol. Karen Siune (sekretær for bestyrelsen)

### Direktion

Direktør Karen Siune

### Organisationsdiagram



# Bornholms Forskningscenter

Stenbrudsvej 55  
3730 Nexø

E-mail: rcb@rcb.dk  
www.rcb.dk

Tlf. 5644 1144  
Fax 5649 4624

## 1. Faglig profil

### Ressort

Bornholms Forskningscenter er en selvejende sektor-forskningsinstitution under Forskningsministeriet. Centret blev etableret i 1994 som led i "Bornholmerpakken", dvs. regeringens langsigtede indsats for Bornholm, og har hjemsted i Nexø. Centret modtog i årene 1994-98 en grundbevilling. Dertil kommer indtægtsdækket virksomhed. Centret blev i efteråret 1996 midtvejsevalueret, og har fået en bevillingsforlængelse frem til 2003.

### Formål

Centret har til formål at forske i regionale problemstillinger, herunder navnlig udkantsområdernes vilkår og muligheder.

### Faglige områder

De vigtigste emner er:

- Turisme
- Regionale analyser, herunder virksomhedsudvikling og teknologianvendelse
- Østersøområdet.

Statens Samfundsvidenskabelige Forskningsråd har støttet flere store forskningsprojekter, hvoraf en del har været koordineret fra Bornholms Forskningscenter.

### FoU-årsværk fordelt på formål:

Landbrug, skovbrug, jagt og fiskeri	8%
Økonomisk planlægning og offentlig forvaltning	3%
Almen videnskabelig forskning	89%

## 2. Ressourcer

### Økonomi (tkr. ekskl. moms):

	Indtægter	
	Regnskab 1999	Budget 2000
Bevillingsfinansieret virksomhed	8.970	8.457
- Heraf basisbevilling <sup>1</sup>	5.400	5.508
-----	-----	-----
Omkostningsdækket virksomhed		
Markedsstyret virksomhed	515	264
<b>I alt</b>	<b>9.484</b>	<b>8.722</b>

1. Basismidler af permanent karakter, der gives institutionen som en del af grundlaget for dens eksistens og drift. Svarer for de fleste institutioner til finanslovsbevilling og evt. tillægsbevillinger.

	Udgifter	
	Regnskab 1999	Budget 2000
Bevillingsfinansieret virksomhed	8.522	
-----	-----	-----
Omkostningsdækket virksomhed		
Markedsstyret virksomhed	399	
<b>I alt</b>	<b>8.921</b>	<b>9.554</b>
- heraf direkte udgifter		
- heraf indirekte udgifter		

### Personale:

#### Personale pr. 31/12 1999:

Chefer	2
Forskere i alt	9
▪ <i>Forskningsprofessorer</i>	1
▪ <i>Seniorforskere/seniorrådgivere</i>	2
▪ <i>Forskere (stillingsstruktur fra 1997)</i>	
▪ <i>Ph.d.-studerende</i>	3
▪ <i>Forskere (overgangspulje)</i>	2
▪ <i>Øvrige forskere (herunder projektforskere og forskningsassistenter)</i>	1
Teknisk personale (akademikere og andre)	
Administrativt personale (akademikere og andre)	5
Studenter	
Elever, lærlinge, personer i jobtilbud	
<b>I alt</b>	<b>16</b>

<b>Tidsforbrug<sup>1</sup>:</b>	
	Procent
Bevillingsfinansieret virksomhed	
▪ <i>Egenforskning</i>	57
▪ <i>Gratis myndighedsopgaver<sup>2</sup></i>	
▪ <i>Anden bevillingsfinansieret virksomhed</i>	38
Omkostningsdækket virksomhed	
▪ <i>Forskning</i>	5
▪ <i>Øvrig virksomhed</i>	
Markedsstyret virksomhed	
▪ <i>Forskning</i>	
▪ <i>Øvrig virksomhed</i>	
<b>I alt</b>	<b>100</b>

1. Oplysninger er baseret på skøn.

2. Finansieret af basisbevilling.

### 3. Resultater

#### Eksterne midler 1999 (tkr. ekskl. moms)

Bevillingsfinansieret forskningsvirksomhed	3.147
Omkostningsdækket virksomhed	
Markedsstyret virksomhed	515

#### Forskningsrettet formidling 1999 (antal):

Internationale videnskabelige publikationer	25
▪ <i>Artikler i internationale peer reviewede tidsskrifter</i>	12
▪ <i>Navngivne bidrag i videnskabelige bøger</i>	8
▪ <i>Andre internationale videnskabelige publikationer (rapporter mv.)</i>	5
Danske videnskabelige publikationer	6
▪ <i>I tidsskrifter</i>	
▪ <i>I bøger</i>	1
▪ <i>I rapporter</i>	5
Konferencebidrag trykt i fuld længde i proceedings	8
Øvrige konferencebidrag og videnskabelige foredrag	37
Patentansøgninger	

#### Mest benyttede tidsskrifter i publiceringsøjemed:

Annals of Tourism Research

International journal of Tourism Research

The Hospitality Review

Tourism Economics

International Journal of Hospitality Management.

#### Brugerrettede formidlingsaktiviteter 1999:

Artikler i danske tidsskrifter	1
Abonnenter på nyhedsbreve og lign.	25

#### Netværksindikatorer:

Antal specialestuderende 1999	
Antal ph.d.-studerende 1999	3
Antal tildelte ph.d.-grader i 1999	
Antal tildelte doktorgrader 1999	
Udstationeringer 1999 (månedsværk)	0,5
Gæsteforskere 1999 (månedsværk)	13,5
Licenser	
Samproducerede internationale videnskabelige publikationer i 1999	1

#### Vigtigste videnskabelige samarbejdspartnere:

Frances Brown & Derek Hall.

### 4. Organisation

#### Bestyrelse

Amtsborgmester Knud Andersen, formand (Bornholms Amt)

Forvaltningschef Finn Lykkegaard (Bornholms Amt)

Lektor Peter Jensen, Institut for Økonomi, Aarhus Universitet (Statens Samfundsvidenskabelige Forskningsråd)

Professor Fiona Wilson, Center for udviklingsforskning (Statens Samfundsvidenskabelige Forskningsråd)

Direktør Karen Siune, Analyseinstitut for Forskning (Sektorforskningens Direktørkollegium)

Forskningschef Niels Ploug, Socialforskningsinstituttet (Sektorforskningens Direktørkollegium)

Borgmester Birthe Juel-Jensen, Aakirkeby (Kommuneforeningen)

Direktør Hans Bech (Bornholms Erhvervsråd)

Formand Kirsten Lyberg (Bornholms Erhvervsråd)

Forsker Tage Petersen (medarbejderrepræsentant)

# Center for Freds- og Konfliktforskning

Fredericiagade 18  
1310 København K

E-mail: info@copri.dk  
www.copri.dk

Tlf. 3345 5050  
Fax 3345 5060

## 1. Faglig profil

### Ressort

Center for Freds- og Konfliktforskning er en selvstyrende institution under Forskningsministeriet (FL § 19.55.15).

### Formål

Det er centrets opgave at fremme og støtte dansk forskning i problemer vedrørende international fred og sikkerhed på et tværvideenskabeligt og pluralistisk grundlag. En del af centrets bevilling uddeles efter ansøgning til eksterne forskningsprojekter eller forskere, under forudsætning af at disse kan integreres i centrets projekter.

### Faglige områder

Forskningen er koncentreret om følgende kerneområder:

- Europæisk sikkerhed (EUR)
- Militær omstrukturering (MIL)
- Nordisk-baltisk sikkerhed i europæisk sammenhæng (NORD)
- Interne konflikter: Årsager og fredsstrategier (CONF)
- Global styring og fred (GOV).

### FoU-årsværk fordelt på formål:

Økonomisk planlægning og offentlig forvaltning	50%
Almen videnskabelig forskning	50%

## 2. Ressourcer

### Økonomi (tkr. ekskl. moms):

	Indtægter	
	Regnskab 1999	Budget 2000
Bevillingsfinansieret virksomhed	11.200	11.600
- Heraf basisbevilling <sup>1</sup>	9.200	9.100
-----	-----	-----
Omkostningsdækket virksomhed		
-----	-----	-----
Markedsstyret virksomhed		
<b>I alt</b>	<b>11.200</b>	<b>11.600</b>

1. Basismidler af permanent karakter, der gives institutionen som en del af grundlaget for dens eksistens og drift. Svarer for de fleste institutioner til finanslovsbevilling og evt. tillægsbevillinger.

	Udgifter	
	Regnskab 1999	Budget 2000
Bevillingsfinansieret virksomhed	9.800	11.600
-----	-----	-----
Omkostningsdækket virksomhed		
-----	-----	-----
Markedsstyret virksomhed		
<b>I alt</b>	<b>9.800</b>	<b>11.600</b>
- heraf direkte udgifter	7.400	8.800
- heraf indirekte udgifter	2.400	2.800

### Personale:

#### Personale pr. 31/12 1999:

Chefer	1
Forskere i alt	15
▪ <i>Forskningsprofessorer</i>	
▪ <i>Seniorforskere/seniorrådgivere</i>	6
▪ <i>Forskere (stillingsstruktur fra 1997)</i>	5
▪ <i>Ph.d.-studerende</i>	4
▪ <i>Forskere (overgangspulje)</i>	
▪ <i>Øvrige forskere (herunder projektforskere og forskningsassistenter)</i>	
Teknisk personale (akademikere og andre)	
Administrativt personale (akademikere og andre)	4
Studenter	6
Elever, lærlinge, personer i jobtilbud	1
<b>I alt</b>	<b>27</b>

## 3. Resultater

### Eksterne midler 1999 (tkr. ekskl. moms):

Bevillingsfinansieret forskningsvirksomhed	1.675
Omkostningsdækket virksomhed	
Markedsstyret virksomhed	

<b>Forskningsrettet formidling 1999 (antal):</b>	
Internationale videnskabelige publikationer	129
▪ <i>Artikler i internationale peer reviewede tidsskrifter</i>	42
▪ <i>Navngivne bidrag i videnskabelige bøger</i>	43
▪ <i>Videnskabelige bøger</i>	16
▪ <i>Andre internationale videnskabelige publikationer (rapporter mv.)</i>	28
Danske videnskabelige publikationer	
▪ <i>I tidsskrifter</i>	
▪ <i>I bøger</i>	
▪ <i>I rapporter</i>	
Konferencebidrag trykt i fuld længde i proceedings	
Øvrige konferencebidrag og videnskabelige foredrag	29
Patentansøgninger	

<b>Brugerrettede formidlingsaktiviteter 1999:</b>	
Artikler i danske tidsskrifter	21
Nyhedsbreve og lign. (udgivne numre i 1999)	4
Temadage, kurser mv. arrangeret af institutionen	20
Deltagere i temadage, kurser mv.	280

<b>Netværksindikatorer:</b>	
Antal specialestuderende 1999	3
Antal ph.d.-studerende 1999	4
Antal tildelte ph.d.-grader i 1999	2
Antal tildelte doktorgrader 1999	
Gæsteforskere 1999 (månedsværk)	100
Licenser	
Samproducerede internationale videnskabelige publikationer – gennemsnit for <b>1995-99</b>	35,4
Samproducerede danske videnskabelige publikationer – gennemsnit for <b>1995-99</b>	0,4

#### 4. Organisation

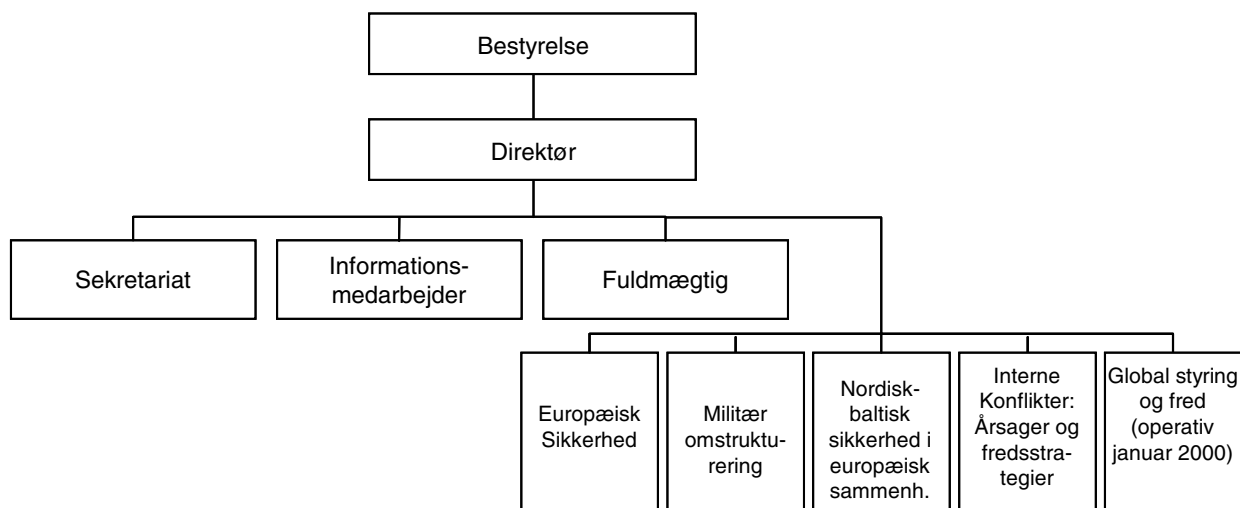
##### Bestyrelse for perioden 2000-2002

Professor Bengt Sundelius, Forsvarsskolen, Stockholm (formand)  
 Professor Judit Balázs, University of Sopron, Ungarn  
 Professor, Dr. Michael Zürn, Universität Bremen  
 Lektor Mette Skak, Aarhus Universitet  
 Lektor Susanne Thorbek, Københavns Universitet  
 Seniorforsker Bjørn Møller, Center for Freds- og Konfliktforskning

##### Direktion

Direktør Håkan Wiberg

#### Organisationsdiagram



# Center for Sprogteknologi

Njalsgade 80  
2300 København S

E-mail: cst@cst.ku.dk  
www.cst.ku.dk

Tlf. 3532 9090  
Fax 3532 9089

## 1. Faglig profil

### Ressort

Sektorforskningsinstitution under Forskningsministeriet (FL § 19.55.09).

### Formål

At udføre og fremme strategisk forskning og kommerciel udvikling inden for sprogteknologi og data-lingvistik i Danmark.

Centret skal være en drivende kraft i at sikre god sprogteknologi til danske brugere – og andre brugere af dansk sprog. Centret skal via internationalt samarbejde skaffe ny viden til Danmark og være med til at nyttiggøre den i en dansk sammenhæng samt bidrage til den internationale videnskabelige udvikling på området.

### Faglige områder

- Ord og ordbøger, udvikling af en stor sprogteknologisk ordbog (ordbog til brug for computere ved opbygning af sprogteknologiske produkter) er et særligt initiativområde
- Formel sprogbeskrivelse og grammatik
- Maskinoversættelse
- Udvikling af sprogteknologiske værktøjer.

### FoU-årsværk fordelt på formål:

Industri, minedrift og andre erhverv	40%
Transport og telekommunikation	30%
Kultur, massemedier og fritid	10%
Økonomisk planlægning og offentlig forvaltning	20%

## 2. Ressourcer

### Økonomi (tkr. ekskl. moms):

	Indtægter	
	Regnskab 1999	Budget 2000
Bevillingsfinansieret virksomhed	6.700	8.100
- Heraf basisbevilling <sup>1</sup>	3.600	3.500
Omkostningsdækket virksomhed		
Markedsstyret virksomhed	1.000	1.200
<b>I alt</b>	<b>7.700</b>	<b>9.300</b>

1. Basismidler af permanent karakter, der gives institutionen som en del af grundlaget for dens eksistens og drift. Svarer for de fleste institutioner til finanslovsbevilling og evt. tillægsbevillinger.

	Udgifter	
	Regnskab 1999	Budget 2000
Bevillingsfinansieret virksomhed	8.400	8.100
Omkostningsdækket virksomhed		
Markedsstyret virksomhed	900	1.200
<b>I alt</b>	<b>9.300</b>	<b>9.300</b>
- heraf direkte udgifter		
- heraf indirekte udgifter		

### Personale:

#### Personale pr. 31/12 1999:

Chefer	2
Forskere i alt	10
▪ <i>Forskningsprofessorer</i>	
▪ <i>Seniorforskere/seniorrådgivere</i>	6
▪ <i>Forskere (stillingsstruktur fra 1997)</i>	1
▪ <i>Ph.d.-studerende</i>	
▪ <i>Forskere (overgangspulje)</i>	
▪ <i>Øvrige forskere (herunder projektforskere og forskningsassistenter)</i>	3
Teknisk personale (akademikere og andre)	9
Administrativt personale (akademikere og andre)	3
Studenter	4
Elever, lærlinge, personer i jobtilbud	
<b>I alt</b>	<b>28</b>

### Tidsforbrug<sup>1</sup>:

	Procent
Bevillingsfinansieret virksomhed	
▪ <i>Egenforskning</i>	31
▪ <i>Gratis myndighedsopgaver<sup>2</sup></i>	
▪ <i>Anden bevillingsfinansieret virksomhed</i>	58 <sup>3</sup>
Omkostningsdækket virksomhed	
▪ <i>Forskning</i>	
▪ <i>Øvrig virksomhed</i>	
Markedsstyret virksomhed	
▪ <i>Forskning</i>	8
▪ <i>Øvrig virksomhed</i>	3
<b>I alt</b>	<b>100</b>

1. Oplysninger er baseret delvist på tidsregistrering og delvist på skøn.

2. Finansieret af basisbevilling.

3. For ca. to tredjedele heraf er der tale om forskning.

### 3. Resultater

#### Eksterne midler 1999 (tkr. ekskl. moms):

Bevillingsfinansieret forskningsvirksomhed	3.244
Omkostningsdækket virksomhed	
Markedsstyret virksomhed	1.016

#### Forskningsrettet formidling 1999 (antal):

Internationale videnskabelige publikationer	14
▪ Artikler i internationale peer reviewede tidsskrifter	2
▪ Navngivne bidrag i videnskabelige bøger	
▪ Andre internationale videnskabelige publikationer (rapporter mv.)	12
Danske videnskabelige publikationer	
▪ Tidsskrifter	
▪ Bøger	
▪ Rapporter	
Konferencebidrag trykt i fuld længde i proceedings	6
Øvrige konferencebidrag og videnskabelige foredrag	15
Patentansøgninger	

#### Mest benyttede tidsskrifter i publiceringsøjemed:

Computational Linguistics  
Machine translation  
Natural Language Engineering  
Nordic Journal of Linguistics.

#### Brugerrettede formidlingsaktiviteter 1999:

Artikler i danske tidsskrifter	
Temadage, kurser mv. arrangeret af institutionen	11
Deltagere i temadage, kurser mv.	190

#### Netværksindikatorer:

Antal specialestuderende 1999	
Antal ph.d.-studerende 1999	2
Antal tildelte ph.d.-grader i 1999	
Antal tildelte doktorgrader 1999	
Licenser	
Samproducerede internationale videnskabelige publikationer i 1999	6

#### Vigtigste videnskabelige samarbejdspartnere:

ISSCO, University of Geneva  
Istituto di Linguistica Computazionale, Univ. Pisa  
SAIL Labs, München.

### 4. Organisation

#### Bestyrelse

Direktør Erik Kofod (formand)  
Professor Søren Lauesen, IT Højskolen i København (næstformand)  
Lektor Esther Glahn, Københavns Universitet  
Professor Michael Herslund, Handelshøjskolen i København  
Direktør Jens Langeland-Knudsen, Carpe Diem Investment  
Regionschef Henrik Nielsen, SEAS a.m.b.a.  
Seniorforsker Anna Braasch, Center for Sprogteknologi (indtil 30.9.1999)  
Seniorforsker Patrizia Paggio, Center for Sprogteknologi (fra 1.10.1999)

#### Direktion

Direktør, professor Bente Maegaard

# Center for Udviklingsforskning

Gl. Kongevej 5  
1610 København V

E-mail: cdr@cdr.dk  
www.cdr.dk

Tlf. 3385 4600  
Fax 3325 8110

## 1. Faglig profil

### Ressort

Selvstændig institution under Udenrigsministeriet  
(FL § 6.33.12).

### Formål

Centrets opgave er at udføre samfundsvidenskabelig udviklingsforskning og at yde service og vejledning ved forskeruddannelse på området gennem et samarbejde med andre forskningsinstitutioner og højere læreanstalter. Centret skal bidrage til at stimulere interessen for samfundsvidenskabelig udviklingsforskning i Danmark samt medvirke til at udbrede kendskabet til den danske og internationale forskning på området. Centret yder konsulent- og rådgivningsvirksomhed i det omfang, det er foreneligt med varetagelsen af de øvrige opgaver.

### Faglige områder

- The Political Economy of Globalization
- People, Society and Nature
- Managing Development: People, States and International Organisations
- Conflict, Movement and State Formation.

### FoU-årsværk fordelt på formål:

Sociale forhold	50%
Almen videnskabelig forskning	50%

## 2. Ressourcer

Center for Udviklingsforskning har ikke været i stand til at opgøre regnskabstal ekskl. moms, hvorfor de angivne økonomiske oplysninger (herunder oplysninger om eksterne midler) er opgivet inkl. moms, i det omfang det indgår i regnskabet.

### Økonomi (tkr.):

	Indtægter	
	Regnskab 1999	Budget 2000
Bevillingsfinansieret virksomhed	36.190	37.800
- Heraf basisbevilling <sup>1</sup>	23.200	24.000
-----	-----	-----
Omkostningsdækket virksomhed		
Markedsstyret virksomhed	1.533	1.500
<b>I alt</b>	<b>37.723</b>	<b>39.300</b>

1. Basismidler af permanent karakter, der gives institutionen som en del af grundlaget for dens eksistens og drift. Svarer for de fleste institutioner til finanslovsbevilling og evt. tillægsbevillinger.

	Udgifter	
	Regnskab 1999	Budget 2000
Bevillingsfinansieret virksomhed	36.622	38.110
Omkostningsdækket virksomhed		
-----	-----	-----
Markedsstyret virksomhed	1.633	2.787
<b>I alt</b>	<b>38.255</b>	<b>40.897</b>
- heraf direkte udgifter	22.020	23.500
- heraf indirekte udgifter	16.235	17.397

### Personale:

#### Personale pr. 31/12 1999:

Chefer	8
Forskere i alt	28
▪ <i>Forskningsprofessorer</i>	
▪ <i>Seniorforskere/seniorrådgivere</i>	13
▪ <i>Forskere (stillingsstruktur fra 1997)</i>	
▪ <i>Ph.d.-studerende</i>	9
▪ <i>Forskere (overgangspulje)</i>	
▪ <i>Øvrige forskere (herunder projektforskere og forskningsassistenter)</i>	6
Teknisk personale (akademikere og andre)	
Administrativt personale (akademikere og andre)	23
Studenter	
Elever, lærlinge, personer i jobtilbud	
<b>I alt</b>	<b>59</b>

<b>Tidsforbrug<sup>1</sup>:</b>	
	Procent
Bevillingsfinansieret virksomhed	
▪ <i>Egenforskning</i>	46
▪ <i>Gratis myndighedsopgaver<sup>2</sup></i>	
▪ <i>Anden bevillingsfinansieret virksomhed</i>	50
Omkostningsdækket virksomhed	
▪ <i>Forskning</i>	
▪ <i>Øvrig virksomhed</i>	
Markedsstyret virksomhed	
▪ <i>Forskning</i>	
▪ <i>Øvrig virksomhed</i>	4
<b>I alt</b>	<b>100</b>

1. Oplysninger er baseret på skøn.

2. Finansieret af basisbevilling.

### 3. Resultater

#### Eksterne midler 1999 (tkr.):

Bevillingsfinansieret forskningsvirksomhed	12.990
Omkostningsdækket virksomhed	
Markedsstyret virksomhed	1.533

#### Forskningsrettet formidling 1999 (antal):

Internationale videnskabelige publikationer	87
▪ <i>Artikler i internationale peer reviewede tidsskrifter</i>	9
▪ <i>Navngivne bidrag i videnskabelige bøger</i>	16
▪ <i>Videnskabelige bøger</i>	3
▪ <i>Andre internationale videnskabelige publikationer (rapporter mv.)</i>	59
Danske videnskabelige publikationer	13
▪ <i>I tidsskrifter</i>	12
▪ <i>I bøger</i>	1
▪ <i>I rapporter</i>	
Konferencebidrag trykt i fuld længde i proceedings	opgøres ikke
Øvrige konferencebidrag og videnskabelige foredrag	opgøres ikke
Patentansøgninger	

#### Mest benyttede tidsskrifter i publiceringsøjemed:

the European Journal of Development Studies  
 Journal of Modern African Studies  
 Review of African Political Economy  
 World Development  
 Canadian Journal of African Studies  
 African Journal of Political Science  
 African Urban Quarterly  
 Journal of Contemporary Asia  
 Development and Change.

#### Brugerrettede formidlingsaktiviteter 1999:

Artikler i danske tidsskrifter	15
Nyhedsbreve og lign. (udgivne numre i 1999)	3
Abonnenter på nyhedsbreve og lign.	500
Temadage, kurser mv. arrangeret af institutionen	10
Besøgende på hjemmeside <sup>1</sup>	98.800

1. Antal besøgende på hjemmeside er opgjort som antal sessions.

#### Netværksindikatorer:

Antal specialestuderende 1999	22
Antal ph.d.-studerende 1999	12
Antal tildelte ph.d.-grader i 1999	3
Antal tildelte doktorgrader 1999	
Udstationeringer 1999 (månedsværk)	18
Gæsteforskere 1999 (månedsværk)	8,4
Licenser	

#### Vigtigste videnskabelige samarbejdspartnere:

Institute of Development Research, University of Nairobi  
 Institute of Development Research, University of Sussex  
 Institute of Resource assessment; Institute of Development Studies; Economic Research Bureau, University of Dar Es Salaam  
 International Development Studies, Roskilde University  
 Social Research Center, American University in Cairo.

### 4. Organisation

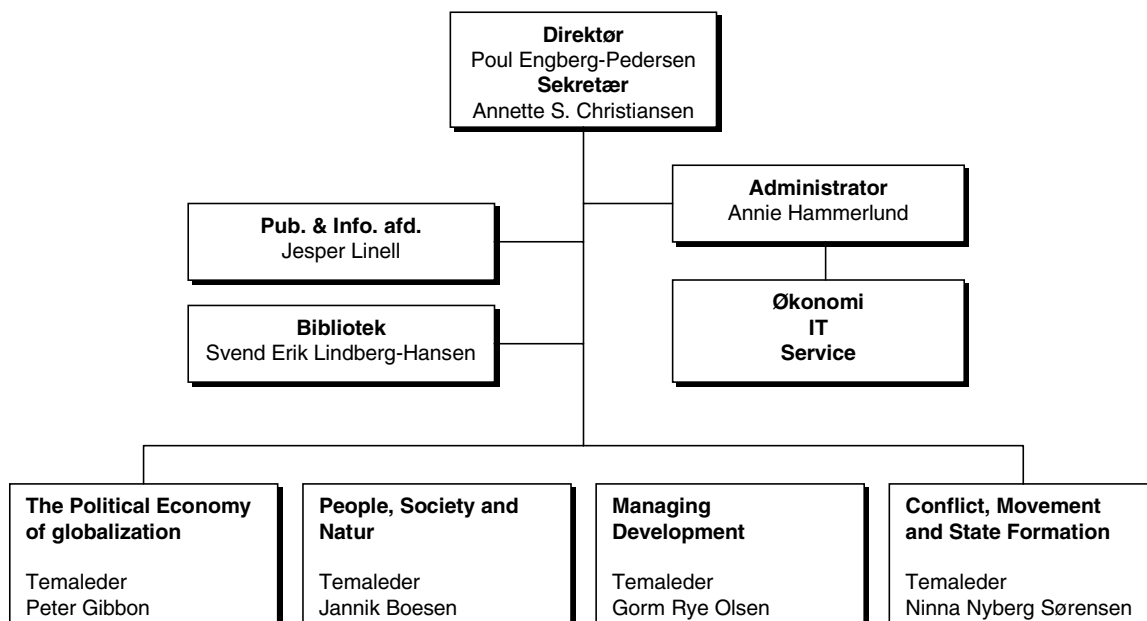
#### Bestyrelse:

Professor, Mogens N. Pedersen (formand)  
 Ambassadør Torben Brylle  
 Kontorchef Nanna Hvidt  
 Professor Katherine Richardson  
 Lektor Clemens Stubbe Østergaard  
 Professor Susan Whyte  
 Lektor Christian Friis Bach  
 Seniorforsker Jannik Boesen  
 Forsker Henrik Nielsen

#### Direktion:

Poul Engberg-Pedersen, direktør  
 Jannik Boesen, seniorforsker  
 Peter Gibbon, seniorforsker  
 Gorm Rye Olsen, seniorforsker  
 Ninna Nyberg Sørensen, seniorforsker  
 Jesper Linell, publikation og information  
 Svend Erik Lindberg-Hansen, biblioteksleder  
 Anni Hammerlund, administrator

## Organisationsdiagram



# Dansk Udenrigspolitisk Institut

Nytorv 5  
1450 København K

E-mail: dupi@dupi.dk  
www.dupi.dk

Tlf. 3336 6565  
Fax 3336 6566

## 1. Faglig profil

### Ressort

Udenrigsministeriet.

### Formål

At styrke forsknings-, udrednings- og informationsvirksomheden i Danmark om internationale forhold og dansk udenrigspolitik

### Faglige områder

International politik, sikkerhedspolitik og dansk udenrigspolitik.

### FoU-årsværk fordelt på formål:

Økonomisk planlægning og offentlig forvaltning	70%
Forsvar	30%

## 2. Ressourcer

### Økonomi (tkr. ekskl. moms):

	Indtægter	
	Regnskab 1999	Budget 2000
Bevillingsfinansieret virksomhed	14.672	18.468
- Heraf basisbevilling <sup>1</sup>	12.060	12.100
Omkostningsdækket virksomhed		
Markedsstyret virksomhed	1.338	
<b>I alt</b>	<b>16.010</b>	<b>18.468</b>

1. Basismidler af permanent karakter, der gives institutionen som en del af grundlaget for dens eksistens og drift. Svarer for de fleste institutioner til finanslovsbevilling og evt. tillægsbevillinger.

	Udgifter	
	Regnskab 1999	Budget 2000
Bevillingsfinansieret virksomhed	14.314	18.479
Omkostningsdækket virksomhed		
Markedsstyret virksomhed	1.233	
<b>I alt</b>	<b>15.547</b>	<b>18.479</b>
- heraf direkte udgifter	13.083	15.399
- heraf indirekte udgifter	2.463	3.080

### Personale:

#### Personale pr. 31/12 1999:

Chefer	3
Forskere i alt	10
▪ <i>Forskningsprofessorer</i>	
▪ <i>Seniorforskere/seniorrådgivere</i>	5
▪ <i>Forskere (stillingsstruktur fra 1997)</i>	
▪ <i>Ph.d.-studerende</i>	
▪ <i>Forskere (overgangspulje)</i>	
▪ <i>Øvrige forskere (herunder projektforskere og forskningsassistenter)</i>	5
Teknisk personale (akademikere og andre)	
Administrativt personale (akademikere og andre)	6
Studenter	9
Elever, lærlinge, personer i jobtilbud	
<b>I alt</b>	<b>28</b>

### Tidsforbrug<sup>1</sup>:

	Procent
Bevillingsfinansieret virksomhed	
▪ <i>Egenforskning</i>	30
▪ <i>Gratis myndighedsopgaver<sup>2</sup></i>	30
▪ <i>Anden bevillingsfinansieret virksomhed</i>	15
Omkostningsdækket virksomhed	
▪ <i>Forskning</i>	
▪ <i>Øvrig virksomhed</i>	
Markedsstyret virksomhed	
▪ <i>Forskning</i>	15
▪ <i>Øvrig virksomhed</i>	10
<b>I alt</b>	<b>100</b>

1. Oplysninger er baseret på skøn.

2. Finansieret af basisbevilling.

## 3. Resultater

### Eksterne midler 1999 (tkr. ekskl. moms):

Bevillingsfinansieret forskningsvirksomhed	1.684
Omkostningsdækket virksomhed	
Markedsstyret virksomhed	1.338

### Forskningsrettet formidling 1999 (antal):

Internationale videnskabelige publikationer	18
▪ Artikler i internationale peer reviewede tidskrifter	5
▪ Navngivne bidrag i videnskabelige bøger	2
▪ Andre internationale videnskabelige publikationer (rapporter mv.)	11
Danske videnskabelige publikationer	17
▪ I tidsskrifter	5
▪ I bøger	3
▪ I rapporter	9
Konferencebidrag trykt i fuld længde i proceedings	
Øvrige konferencebidrag og videnskabelige foredrag	
Patentansøgninger	

### Mest benyttede tidsskrifter i publiceringsøjemed:

Udenrigs  
Journal of Common Market Studies  
Cooperation and Conflict  
Interactionella Studier  
Public Administration.

### Brugerrettede formidlingsaktiviteter 1999:

Artikler i danske tidsskrifter	5
Nyhedsbreve og lign. (udgivne numre i 1999)	6
Abonnenter på nyhedsbreve og lign.	850
Temadage, kurser mv. arrangeret af institutionen	64
Deltagere i temadage, kurser mv.	1.600
Besøgende på hjemmeside	27.740

### Netværksindikatorer:

Antal specialestuderende 1999	
Antal ph.d.-studerende 1999	
Antal tildelte ph.d.-grader i 1999	
Antal tildelte doktorgrader 1999	
Gæsteforskere 1999 (månedsværk)	6
Licenser	
Samproducerede internationale videnskabelige publikationer – gennemsnit for 1995-99	4
Samproducerede danske videnskabelige publikationer – gennemsnit for 1995-99	3

### Vigtigste videnskabelige samarbejdspartnere:

Trans European Policy Studies Association, TEPSA  
Center for Freds- og Konfliktforskning  
Det Europæiske Universitets Institut, EUI  
Amternes og Kommunernes Forskningsinstitut  
Forsvarshøgskolan, Sverige.

## 4. Organisation

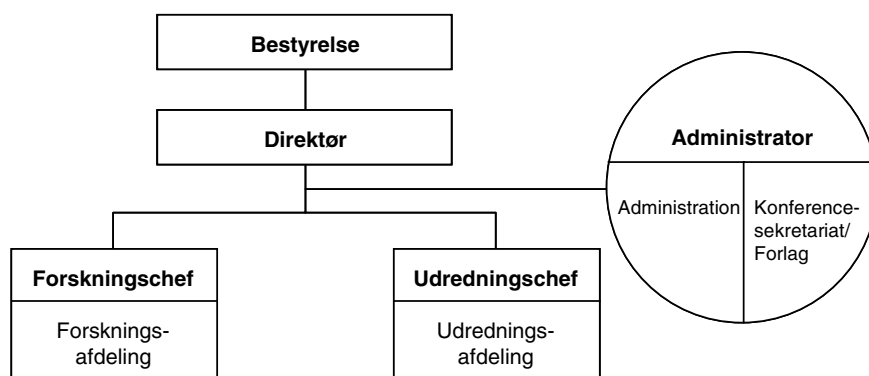
### Bestyrelse:

Professor, dr.jur. Ole Due, formand  
Professor Nikolaj Petersen, næstformand  
Professor, dr.oecon. Claus Vastrup  
Lektor Marianne Rostgård Rasmussen  
Professor, ph.d. Ole Wæver  
Senorforsker, dr.phil. Frede P. Jensen  
Politisk direktør, ambassadør Theis Truelsen  
Konsulent Karsten Ankjær  
Afdelingschef Mette Kjuel Nielsen

### Direktion

Direktør Niels-Jørgen Nehring  
Forskningschef Bertel Heurlin  
Udredningschef Svend Aage Christensen  
(Administrator Jens Høgsholdt Rasmussen)

## Organisationsdiagram



# Institut for Grænseregionsforskning

Persillegade 6  
6200 Aabenraa

E-mail: ifg@ifg.dk  
www.ifg.dk

Tlf. 7462 5550  
Fax 7462 5169

## 1. Faglig profil

### Ressort

Institut for grænseregionsforskning er en selvejende institution oprettet i 1976 med hjemsted i Aabenraa. Instituttet modtager faste tilskud fra Forskningsministeriet (i henhold til FL § 19.55.40.30) og Sønderjyllands Amt.

### Formål

Instituttet har til formål at drive forskning og formidle informationer om alle sider af den problematik, der naturligt findes i grænseområder, specielt i Europa. Der er tale om både anvendt forskning og grundforskning inden for samfundsvidenskabelige og humanistiske problemstillinger. Endvidere kan instituttet drive forskning vedrørende de europæiske integrations- og samarbejdsbestrebelse. Det skal løbende indsamle og formidle informationer om de politiske og økonomiske forhold i de dansk-tyske grænseregioner.

### Faglige områder

Instituttets faglige områder er: Regionaløkonomi (herunder specielt arbejdsmarkeds- og uddannelsesforhold), erhvervsudvikling, detailhandel, grænsehandel og turisme; sociale forhold, fritid, kultur og medier; grænseoverskridende lokalt og regionalt samarbejde; to- og flersprogethed; nationale mindretal; historie og specielt samtidshistorie.

### FoU-årsværk fordelt på formål:

Økonomisk planlægning og offentlig forvaltning	25%
Almen videnskabelig forskning	75%

## 2. Ressourcer

### Økonomi (tkr. ekskl. moms):

	Indtægter	
	Regnskab 1999	Budget 2000
Bevillingsfinansieret virksomhed	9.108	8.592
- Heraf basisbevilling <sup>1</sup>	4.737	4.891
-----	-----	-----
Omkostningsdækket virksomhed		
Markedsstyret virksomhed	526	200
<b>I alt</b>	<b>9.634</b>	<b>8.792</b>

1. Basismidler af permanent karakter, der gives institutionen som en del af grundlaget for dens eksistens og drift. Svarer for de fleste institutioner til finanslovsbevilling og evt. tillægsbevillinger.

	Udgifter	
	Regnskab 1999	Budget 2000
Bevillingsfinansieret virksomhed	7.956	8.929
-----	-----	-----
Omkostningsdækket virksomhed		
Markedsstyret virksomhed	369	100
<b>I alt</b>	<b>8.326</b>	<b>9.029</b>
- heraf direkte udgifter	5.819	6.092
- heraf indirekte udgifter	2.507	2.937

### Personale:

#### Personale pr. 31/12 1999:

Chefer	2
Forskere i alt	11
▪ <i>Forskningsprofessorer</i>	
▪ <i>Seniorforskere/seniorrådgivere</i>	4
▪ <i>Forskere (stillingsstruktur fra 1997)</i>	
▪ <i>Ph.d.-studerende</i>	1
▪ <i>Forskere (overgangspulje)</i>	
▪ <i>Øvrige forskere (herunder projektforskere og forskningsassistenter)</i>	6
Teknisk personale (akademikere og andre)	
Administrativt personale (akademikere og andre)	5
Studenter	
Elever, lærlinge, personer i jobtilbud	
<b>I alt</b>	<b>18</b>

### Tidsforbrug<sup>1</sup>:

	Procent
Bevillingsfinansieret virksomhed	
▪ <i>Egenforskning</i>	
▪ <i>Gratis myndighedsopgaver<sup>2</sup></i>	
▪ <i>Anden bevillingsfinansieret virksomhed</i>	65
Omkostningsdækket virksomhed	
▪ <i>Forskning</i>	
▪ <i>Øvrig virksomhed</i>	
Markedsstyret virksomhed	
▪ <i>Forskning</i>	30
▪ <i>Øvrig virksomhed</i>	5
<b>I alt</b>	<b>100</b>

1. Oplysninger er baseret på skøn.

2. Finansieret af basisbevilling.

### 3. Resultater

#### Eksterne midler 1999 (tkr. ekskl. moms):

Bevillingsfinansieret forskningsvirksomhed	4.450
Omkostningsdækket virksomhed	
Markedsstyret virksomhed	445

#### Forskningsrettet formidling 1999 (antal):

Internationale videnskabelige publikationer	4
▪ <i>Artikler i internationale peer reviewede tidsskrifter</i>	1
▪ <i>Navngivne bidrag i videnskabelige bøger</i>	1
▪ <i>Andre internationale videnskabelige publikationer (rapporter mv.)</i>	2
Danske videnskabelige publikationer	19
▪ <i>I tidsskrifter</i>	5
▪ <i>Bøger (hele)</i>	10
▪ <i>I rapporter</i>	4
Konferencebidrag trykt i fuld længde i proceedings	4
Øvrige konferencebidrag og videnskabelige foredrag	30
Patentansøgninger	

#### Mest benyttede tidsskrifter i publiceringsøjemed:

Tourism Economics  
Sønderjyske Årbøger  
Sønderjysk Månedsskrift  
AKF-nyt  
Grenzfriedenshefte.

### Brugerrettede formidlingsaktiviteter 1999:

Artikler i danske tidsskrifter	2
Nyhedsbreve og lign. (udgivne numre i 1999)	5
Besøgende på hjemmeside	36.130

1. Antal besøgende på hjemmeside er opgjort som antal sessions på hjemmesiderne [www.ifg.dk](http://www.ifg.dk), [www.boreas.ifg.dk](http://www.boreas.ifg.dk) og [www.crossborder.dk](http://www.crossborder.dk) i perioden august 1999 til juli 2000.

### Netværksindikatorer:

Antal specialestudierende 1999	
Antal ph.d.-studierende 1999	3
Antal tildelte ph.d.-grader i 1999	
Antal tildelte doktorgrader 1999	
Udstationeringer 1999 (månedsværk)	0,5
Licenser	
Samproducerede internationale videnskabelige publikationer – gennemsnit for 1995-99	0,6
Samproducerede danske videnskabelige publikationer – gennemsnit for 1995-99	0,8

### Vigtigste videnskabelige samarbejdspartnere:

Syddansk Universitet, Esbjerg  
Institut für Regionalforschung, Flensburg  
NIT, Kiel  
Amternes og Kommunernes Forskningscenter  
Bornholms Forskningscenter.

### 4. Organisation

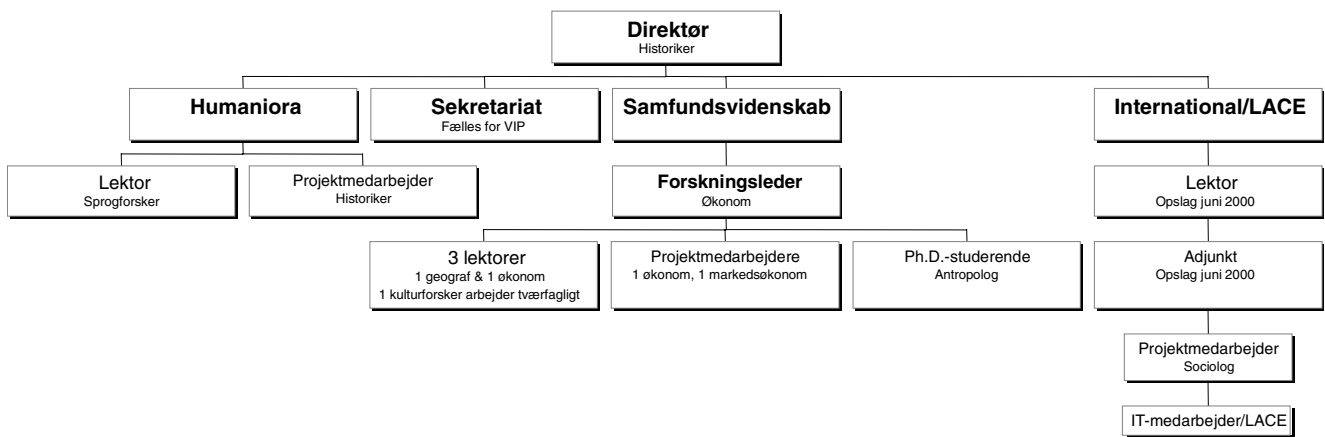
#### Bestyrelse

Professor dr.oecon. Peder J. Pedersen (formand; Statens Samfundsvidenskabelige Forskningsråd)  
Amtsborgmester Carl Holst (næstformand; Sønderjyllands Amt)  
Amtsrådsmedlem J.K.Hansen (Sønderjyllands Amt)  
Prorektor Jens Hohwü (Forskningsministeriet)  
Lektor, cand.mag. Inge Lise Pedersen (Statens Humanistiske Forskningsråd)  
Professor dr.polit. Ellen Andersen (suppleant; Statens Samfundsvidenskabelige Forskningsråd)  
Konsulent Kjeld Friis-Hansen (suppleant; Sønderjyllands Amt)  
Lektor, cand.mag. Anni Hattesen (suppleant; Forskningsministeriet)  
1.viceamtsborgmester Helge M. Jensen (suppleant; Sønderjyllands Amt)  
Museumsinspektør dr.phil. Erland Porsmose (suppleant; Statens Humanistiske Forskningsråd)

#### Direktion

Direktør Jørgen Kühl  
Samfundsvidenskabelig forskningsleder Christian L. Hansen

# Organisationsdiagram



# Socialforskningsinstituttet

Herluf Trolles Gade 11  
1052 København K

E-mail: sfi@sfi.dk  
www.sfi.dk

Tlf. 3348 0800  
Fax 3348 0833

## 1. Faglig profil

### Ressort

Socialforskningsinstituttet er en selvstændig institution under Socialministeriet (FL § 15.13.01), ledet af en bestyrelse og en direktør.

### Formål

Socialforskningsinstituttets formål er at belyse sociale forhold, herunder arbejdsmæssige, økonomiske og familiemæssige forhold samt andre nationale og internationale samfundsforhold og udviklingstræk af betydning for befolkningens levevilkår.

Socialforskningsinstituttet løser på et ajourført videnskabeligt grundlag forsknings-, udviklings-, udrednings- og rådgivningsopgaver. Instituttet kan herunder indgå aftaler om at stille sin viden og faglige ekspertise til rådighed, f.eks. gennem deltagelse i udvalg, råd, bestyrelser m.v. Instituttet varetager endvidere den serviceopgave at indsamle og bearbejde data til brug for forskere, offentlige myndigheder og private organisationer og virksomheder.

Instituttet kan dels selvstændigt tage opgaver op, dels mod betaling påtage sig løsning af opgaver for offentlige myndigheder eller private rekvirenter i ind- og udland.

### Faglige områder

Instituttet har et 4-årigt forskningsprogram for årene 1999-2002 med følgende 10 programområder for instituttets forskning:

- Socialpolitik
- Arbejdsmarkedspolitik
- Komparativ velfærdsstatsforskning
- Børn, unge og familier
- Social integration og marginalisering
- Arbejdsmarkedets rummelighed
- Velfærdsforskning
- Etniske minoriteter
- Effektivitet i velfærdsproduktionen
- Tværgående teori og metode.

Endvidere er der defineret et særligt indsatsområde om handicapforskning på tværs af programområderne.

### FoU-årsværk fordelt på formål:

Boligforhold og fysisk planlægning	3%
Sociale forhold	60%
Kultur, massemedier og fritid	1%
Uddannelsesforhold	5%
Arbejdsbetingelser	1%
Økonomisk planlægning og offentlig forvaltning	30%

## 2. Ressourcer

### Økonomi (tkr. ekskl. moms):

	Indtægter	
	Regnskab 1999	Budget 2000
Bevillingsfinansieret virksomhed	53.528	65.000
- Heraf basisbevilling <sup>1</sup>	30.800	37.400
Omkostningsdækket virksomhed		
Markedsstyret virksomhed	25.968	27.200
<b>I alt</b>	<b>79.496</b>	<b>92.200</b>

1. Basismidler af permanent karakter, der gives institutionen som en del af grundlaget for dens eksistens og drift. Svarer for de fleste institutioner til finanslovsbevilling og evt. tillægsbevillinger.

	Udgifter	
	Regnskab 1999	Budget 2000
Bevillingsfinansieret virksomhed	53.379	65.300
Omkostningsdækket virksomhed		
Markedsstyret virksomhed	25.006	25.800
<b>I alt</b>	<b>78.385</b>	<b>91.100</b>
- heraf direkte udgifter	50.600	57.800
- heraf indirekte udgifter	27.785	33.300

<b>Personale:</b>	
<b>Personale pr. 31/12 1999:</b>	
Chefer	6
Forskere i alt	42
▪ <i>Forskningsprofessorer</i>	
▪ <i>Seniorforskere/seniorrådgivere</i>	18
▪ <i>Forskere (stillingsstruktur fra 1997)</i>	10
▪ <i>Ph.d.-studerende</i>	3
▪ <i>Forskere (overgangspulje)</i>	
▪ <i>Øvrige forskere (herunder projektforskere og forskningsassistenter)</i>	11
Teknisk personale (akademikere og andre)	
Administrativt personale (akademikere og andre)	54
Studenter	20
Elever, lærlinge, personer i jobtilbud	6
<b>I alt</b>	<b>128</b>

<b>Tidsforbrug<sup>1</sup>:</b>	
	Procent
Bevillingsfinansieret virksomhed	
▪ <i>Egenforskning</i>	35
▪ <i>Gratis myndighedsopgaver<sup>2</sup></i>	
▪ <i>Anden bevillingsfinansieret virksomhed</i>	30
Omkostningsdækket virksomhed	
▪ <i>Forskning</i>	
▪ <i>Øvrig virksomhed</i>	
Markedsstyret virksomhed	
▪ <i>Forskning</i>	35
▪ <i>Øvrig virksomhed</i>	
<b>I alt</b>	<b>100</b>

1. Oplysninger er baseret på skøn.

2. Finansieret af basisbevilling.

### 3. Resultater

<b>Eksterne midler 1999 (tkr. ekskl. moms):</b>	
Bevillingsfinansieret forskningsvirksomhed	22.728
Omkostningsdækket virksomhed	
Markedsstyret virksomhed	25.968

<b>Forskningsrettet formidling 1999 (antal):</b>	
Internationale videnskabelige publikationer	15
▪ <i>Artikler i internationale peer reviewede tidsskrifter</i>	4
▪ <i>Navngivne bidrag i videnskabelige bøger</i>	10
▪ <i>Andre internationale videnskabelige publikationer (rapporter mv.)</i>	1
Danske videnskabelige publikationer	25
▪ <i>I tidsskrifter</i>	7
▪ <i>I bøger</i>	4
▪ <i>I rapporter</i>	14
Konferencebidrag trykt i fuld længde i proceedings	opgøres ikke
Øvrige konferencebidrag og videnskabelige foredrag	40
Patentansøgninger	

### Mest benyttede tidsskrifter i publiceringsøjemed:

Journal of European Social Policy
International Social Security Review
Childhood
Children Abuse Review
Indvandrerne & Minoriteter. Scandinavian Migration and Ethnic Minority Review.

### Brugerrettede formidlingsaktiviteter 1999:

Artikler i danske tidsskrifter	18
Nyhedsbreve og lign. (udgivne numre i 1999)	4
Abonnenter på nyhedsbreve og lign.	7.500
Temadage, kurser mv. arrangeret af institutionen	7
Deltagere i temadage, kurser mv.	360

### Netværksindikatorer:

Antal specialestuderende 1999	
Antal ph.d.-studerende 1999	7 <sup>1</sup>
Antal tildelte ph.d.-grader i 1999	3 <sup>1</sup>
Antal tildelte doktorgrader 1999	
Udstationeringer 1999 (månedsværk)	6,3
Gæsteforskere 1999 (månedsværk)	4,3
Licenser	
Samproducerede internationale videnskabelige publikationer – gennemsnit for 1995-99	1,0
Samproducerede danske videnskabelige publikationer – gennemsnit for 1995-99	0,2

1. Kun ph.d. studerende ansat ved SFI medregnes

### Vigtigste videnskabelige samarbejdspartnere:

SOFI, Sverige  
NOVA, Norge  
STAKES, Finland  
Universiteterne i København og Århus  
SIF  
AKF.

## 4. Organisation

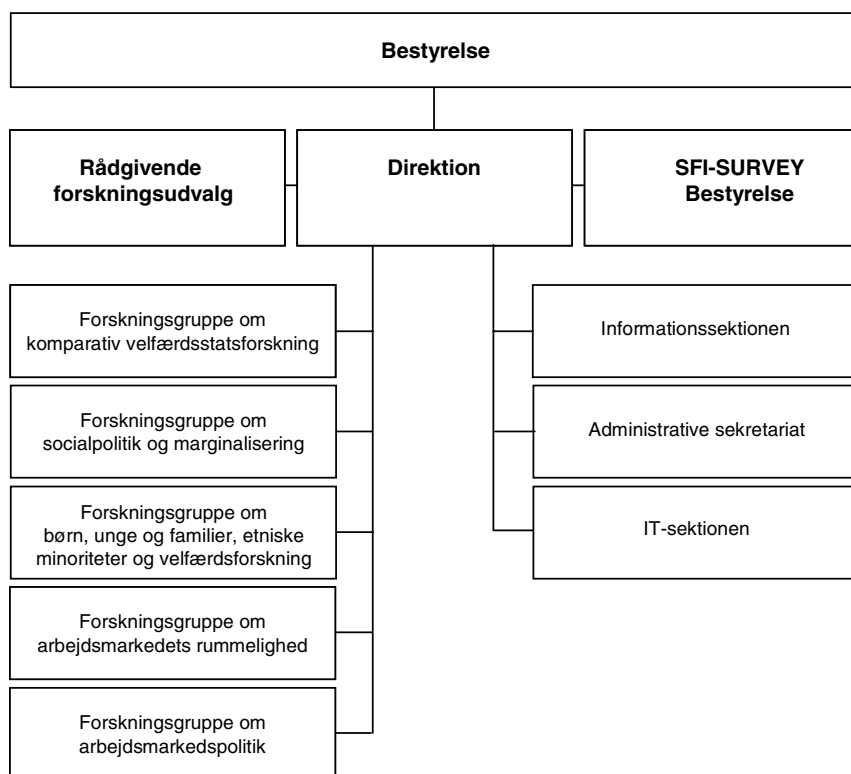
### Bestyrelse

Palle Simonsen (formand)  
Anders Lynge Madsen, kontorchef i Socialministeriet (næstformand)  
Jesper Hartvig Pedersen, afdelingschef i Arbejdsministeriet  
Eske Groes, kontorchef i Kommunernes Landsforening  
Peder Pedersen, Århus Universitet, udpeget af Forskningsministeren  
Eva Smith, professor, Københavns Universitet  
Ivan Thaulow, seniorforsker, Socialforskningsinstituttet

### Direktion

Direktør, cand.oecon. Jørgen Søndergaard  
Vicedirektør cand.jur. Inger Marie Bruun-Vierø

### Organisationsdiagram (pr. 31.12.1999)





*Arkiver, Biblioteker og  
Museer*

## Faglig profil

Tabel 1 – Faglig profil – FoU-årsværk fordelt på formål

Formål:	Biblioteker			Museer					Arkiver		I alt
	Danmarks Natur- og Lægevidenskabelige Bibliotek	Det Kongelige Bibliotek	Statsbiblioteket	Det Danske Kunstinstitut	Nationalmuseet	Naturhistorisk Museum, Århus	Statens Museum for Kunst	Tøjhusmuseet	Dansk Folkemindesamling	Statens Arkiver	
1. Landbrug, skovbrug, jagt og fiskeri						0,4					0,4
2. Industri, minedrift og andre erhverv											
3. Produktion og fordeling af energi											
4. Transport og telekommunikation											
5. Boligforhold og fysisk planlægning											
6. Forebyggelse af forurening											
7. Identifikation og bekæmpelse af forurening						0,4					0,4
8. Sygdomsbekæmpelse og -forebyggelse											
9. Sociale forhold											
10. Kultur, massemedier og fritid		5,7		1,1	68,1		7,4	0,7	2,4		85,4
11. Uddannelsesforhold				0,1							0,1
12. Arbejdsbetingelser											
13. Økonomisk planlægning og offentlig forvaltning			0,3								0,3
14. Udforskning og udnyttelse af jorden og atmosfæren						0,4					0,4
15. Almen videnskabelig forskning			5,2			6	0,8			8,8	20,8
16. Rumforskning											
17. Forsvar											
I alt		5,7	5,5	1,2	68,1	7,2	8,2	0,7	2,4	8,8	107,8

1. De angivne FoU-årsværk er beregnet på baggrund af en skønsmæssig procentfordeling af FoU-årsværk på forskellige formål samt det totale antal FoU-årsværk udført ved institutionen. Evt. mindre uoverensstemmelser mellem totaler for institutioner her og i tabel 5-7 skyldes afrunding.

**Tabel 2 – Faglig profil – FoU-årsværk inden for udvalgte strategiområder**

Formål:	Biblioteker			Museer				Arkiver		I alt
	Danmarks Natur- og Lægevidenskabelige Bibliotek	Det Kongelige Bibliotek	Statsbiblioteket	Det Danske Kunstinstitut	Nationalmuseet	Naturhistorisk Museum, Århus	Statens Museum for Kunst	Tøjhusmuseet	Dansk Folkemindesamling	
1. Miljø og miljøøkonomi						0,7				0,7
2. Klima						0,7				0,7
3. Grundvand										
4. Landskab og biodiversitet					1,4	2,8				4,2
5. Levnedsmidler, sundhed og ernæring			0,1							0,1
6. Bekæmpelsesmidler i landbruget										
7. Bioetik										
8. Materialer										
9. "Hård" informationsteknologi (IT)										
10. "Blød" IT (humanistisk, samfundsvidenskabelig etc.)			0,1		1,4				0,4	1,9
11. Teknologiledelse og -vurdering										
12. Havforskning inkl. Offshore										
13. Økologisk jordbrug						2,1				2,1
14. Zoonotiske infektioner										
15. Bioteknologi										
16. Forebyggelse/ sundhedsfremme										
17. Sundhedstjeneste										
18. Genetik										
19. Behandlingsmetode-forskning										
20. Neurologi/psykiatri										
21. Ældreforskning og hjælpemiddelteknologi										
22. Rusmidler										
23. Arbejds miljø										
24. Menneskelige ressourcer i arbejdslivet										
25. Børn og unge										
26. Kvinde og kønsforskning			0,2							0,2
27. Demokrati og magt		0,9								0,9
28. Velfærd og velfærdssamfund			0,3							0,3
29. Nordatlantisk forskning					1,4					1,4
30. Kulturformer og livsopfattelse		1,1			6,8		4,1	0,6		12,6
31. Videnskab og virkelighedsopfattelse		0,9					4,1			5,0
32. Sprog og erkendelse		0,9								0,9
33. Modernismens retorik										
34. Musik og medier		2								2
35. Kulturarv og historisk forskning		2	1,4	0,6	61,3		4,1	0,7	1,8	71,9

1. Institutionerne er blevet bedt om at medregne deres forskningsaktiviteter til alle relevante områder, ligesom aktiviteter, der ikke falder ind under et af områderne *ikke* er angivet. Man kan derfor ikke lægge flere områders totaler sammen, men derimod bruge tabellen til beskrivelse af forskningsindsatsen på forskellige strategiområder.

# Ressourcer

Tabel 3a – Ressourcer – Økonomi: Indtægter, regnskab 1999 (tkr. ekskl. moms)					
Sektorforskningsinstitution	Bevillings- finansieret virksomhed	- heraf basisbevilling	Omkostnings- dækket virksomhed	Markedsstyret virksomhed	I alt
<b>Biblioteker</b>					
Danmarks Natur- og Lægevidenskabelige Bibliotek	61.900	57.300		1.400	63.300
Det Kongelige Bibliotek	155.500	155.500		1.765	157.265
Statsbiblioteket	138.847	124.270		153	139.000
<b>Museer</b>					
Det Danske Kunstindustrimuseum	13.500	11.600			13.500
Nationalmuseet	224.156	161.000		16.830	240.986
Naturhistorisk Museum, Århus	10.803	9.352	208	1.394	12.405
Statens Museum for Kunst	63.608	60.400		17.672	81.280
Tøjhusmuseet	11.100	10.500		1.692	12.792
<b>Arkiver</b>					
Dansk Folkemindesamling	4.300	4.100			4.300
Statens Arkiver	109.700	106.300		6.200	115.900

Tabel 3b – Ressourcer – Økonomi: Indtægter, budget 2000 (tkr. ekskl. moms)					
Sektorforskningsinstitution	Bevillings- finansieret virksomhed	- Heraf basisbevilling	Omkostnings- dækket virksomhed	Markeds- styret virksomhed	I alt
<b>Biblioteker</b>					
Danmarks Natur- og Lægevidenskabelige Bibliotek	59.300	58.800		1.400	60.700
Det Kongelige Bibliotek					
Statsbiblioteket	138.262	125.100		1.140	139.402
<b>Museer</b>					
Det Danske Kunstindustrimuseum	13.900	12.000			13.900
Nationalmuseet	241.900	165.500		12.200	254.100
Naturhistorisk Museum, Århus					
Statens Museum for Kunst	62.300	60.900		6.800	69.100
Tøjhusmuseet	11.450	10.900		1.109	12.559
<b>Arkiver</b>					
Dansk Folkemindesamling	4.900	4.100			4.900
Statens Arkiver	112.700	109.600		6.400	119.100

Tabel 4a – Ressourcer – Økonomi: Udgifter, regnskab 1999 (tkr. ekskl. moms)										
Sektorforskningsinstitution	Samlingsopbygning og -bevaring	Formidling	Forskning	Hjælpefunktioner	Generel ledelse og administration	Bygningsmæssig drift	Andet	I alt	Egenforskning <sup>1</sup>	Myndighedsopgaver
<b>Biblioteker</b>										
Danmarks Natur- og Lægevidenskabelige Bibliotek	30.390	15.898	1.037	5.772	4.531	3.961	462	62.051		
Det Kongelige Bibliotek	56.707	47.096	6.543	41.106	14.061	32.057	1.459	199.029	2.252	
Statsbiblioteket	50.637	43.974	3.080	16.596	8.792	13.187	8.007	144.273	2.149	
<b>Museer</b>										
Det Danske Kunsthistorisk Museum	2.000	4.000	1.000	1.500	1.000	4.300		13.800	1.000	
Nationalmuseet	50.529	40.817	33.461	4.824	28.854	61.868	20.009	240.362	14.475	
Naturhistorisk Museum, Århus										
Statens Museum for Kunst	20.839	27.186	4.611	4.217	7.772	17.539		82.164	3.883	
Tøjhusmuseet	1.219	4.178	365	273	1.326	4.931		12.292	365	
<b>Arkiver</b>										
Dansk Folkemindesamling	1.100	600	900	683	500	412		4.195	900	
Statens Arkiver	24.376	22.211	5.805	50.443	14.338			117.173	4.010	

1. Finansieret af basisbevilling, dvs. basismidler af permanent karakter, der gives institutionen som en del af grundlaget for dens eksistens og drift. Basisbevillingen svarer for de fleste institutioner til finanslovsbevilling og evt. tillægsbevillinger.

Tabel 4b – Ressourcer – Økonomi: Udgifter, budget 2000 (tkr. ekskl. moms)										
Sektorforskningsinstitution	Samlingsopbygning og -bevaring	Formidling	Forskning	Hjælpefunktioner	Generel ledelse og administration	Bygningsmæssig drift	Andet	I alt	Egenforskning <sup>1</sup>	Myndighedsopgaver
<b>Biblioteker</b>										
Danmarks Natur- og Lægevidenskabelige Bibliotek	31.000	15.200	730	5.900	4.600	4.000	470	61.900		
Det Kongelige Bibliotek									2.200	
Statsbiblioteket	50.820	38.680	3.400	16.000	10.000	13.400	2.900	135.200	2.900	
<b>Museer</b>										
Det Danske Kunsthistorisk Museum	2.000	4.100	1.000	1.500	1.000	4.300		13.900	1.000	
Nationalmuseet <sup>2</sup>	68.400	43.000	50.700	7.200	25.300	59.500		254.100	24.100	
Naturhistorisk Museum, Århus								13.663		
Statens Museum for Kunst	21.224	30.303	6.711	3.742	9.607	17.888		89.475	6.270	
Tøjhusmuseet	2.230	4.617	748	224	1.329	5.864		15.012	600	
<b>Arkiver</b>										
Dansk Folkemindesamling	1.400	900	1.000	700	500	400		4.900		
Statens Arkiver	25.130	21.500	5.900	59.500	15.000			127.030	4.010	

1. Finansieret af basisbevilling, dvs. basismidler af permanent karakter, der gives institutionen som en del af grundlaget for dens eksistens og drift. Basisbevillingen svarer for de fleste institutioner til finanslovsbevilling og evt. tillægsbevillinger.

2. I Nationalmuseets budget for 2000 indgår udgifter til bygningsmæssig drift under samlingsopbygning og -bevaring.

<b>Tabel 5 – Personale – Biblioteker</b>						
	<b>FoU-personale – ansat pr. 31. december 1999</b>		<b>FoU-årsværk i 1999</b>		<b>Personale i alt – ansat pr. 31. december 1999</b>	
	Antal	Heraf kvinder	Antal	Heraf udført af kvinder	Antal	Heraf kvinder
<b>Danmarks Natur- og Lægevidenskabelige Bibliotek</b>						
Chefer					3	3
Forskere (ekskl. chefer) i alt	9	5			9	5
▪ <i>Forskningsprofessorer</i>						
▪ <i>Seniorforskere og seniorrådgivere</i>	3	2			3	2
▪ <i>Forskere (stillingsstruktur fra 1997)</i>	4	1			4	1
▪ <i>Ph.d.-studerende</i>	1	1			1	1
▪ <i>Forskere (overgangspulje)</i>	1	1			1	1
▪ <i>Øvrige forskere</i>						
Teknisk personale					14	3
Administrativt personale					61	41
Studenter					12	6
Elever, lærlinge, personer i jobtilbud					8	2
<b>I alt</b>	<b>9</b>	<b>5</b>			<b>107</b>	<b>60</b>
<b>Det Kongelige Bibliotek</b>						
Chefer	1		0,4		23	12
Forskere (ekskl. chefer) i alt	21	2	5,3	0,5	21	2
▪ <i>Forskningsprofessorer</i>						
▪ <i>Seniorforskere og seniorrådgivere</i>	7		1,8		7	
▪ <i>Forskere (stillingsstruktur fra 1997)</i>	3		0,8		3	
▪ <i>Ph.d.-studerende</i>						
▪ <i>Forskere (overgangspulje)</i>	3		0,8		3	
▪ <i>Øvrige forskere</i>	8	2	2,0	0,5	8	2
Teknisk personale					355	202
Administrativt personale						
Studenter				0,4	82	43
Elever, lærlinge, personer i jobtilbud					78	27
<b>I alt</b>	<b>22</b>	<b>2</b>	<b>5,7</b>	<b>0,9</b>	<b>559</b>	<b>286</b>
<b>Statsbiblioteket</b>						
Chefer	1		0,3		6	2
Forskere (ekskl. chefer) i alt	12	7	5,2	3,5	12	7
▪ <i>Forskningsprofessorer</i>						
▪ <i>Seniorforskere og seniorrådgivere</i>	6	2	2,0	0,5	6	2
▪ <i>Forskere (stillingsstruktur fra 1997)</i>						
▪ <i>Ph.d.-studerende</i>	1	1	0,8	0,8	1	1
▪ <i>Forskere (overgangspulje)</i>	2	1	0,4	0,2	2	1
▪ <i>Øvrige forskere</i>	3	3	2,0	2,0	3	3
Teknisk personale					247	158
Administrativt personale					12	11
Studenter					80	50
Elever, lærlinge, personer i jobtilbud					4	4
<b>I alt</b>	<b>13</b>	<b>7</b>	<b>5,5</b>	<b>3,5</b>	<b>361</b>	<b>232</b>

<b>Tabel 6 – Personale – Museer</b>						
	<b>FoU-personale – ansat pr. 31. december 1999</b>		<b>FoU-årsværk i 1999</b>		<b>Personale i alt – ansat pr. 31. december 1999</b>	
	Antal	Heraf kvinder	Antal	Heraf udført af kvinder	Antal	Heraf kvinder
<b>Det Danske Kunstindustrimuseum</b>						
Chefer	1	1	0,2	0,2	2	2
Forskere (ekskl. chefer) i alt	4	3	0,8	0,6	4	3
▪ <i>Forskningsprofessorer</i>						
▪ <i>Seniorforskere og seniorrådgivere</i>						
▪ <i>Forskere (stillingsstruktur fra 1997)</i>	1	1	0,2	0,2	1	1
▪ <i>Ph.d.-studerende</i>						
▪ <i>Forskere (overgangspulje)</i>	2	1	0,4	0,2	2	1
▪ <i>Øvrige forskere</i>	1	1	0,2	0,2	1	1
Teknisk personale					20	6
Administrativt personale	1		0,2		14	11
Studenter					9	8
Elever, lærlinge, personer i jobtilbud					6	6
<b>I alt</b>	<b>6</b>	<b>4</b>	<b>1,2</b>	<b>0,8</b>	<b>55</b>	<b>36</b>
<b>Nationalmuseet</b>						
Chefer	23		5,4		41	
Forskere (ekskl. chefer) i alt	69		37,3		69	
▪ <i>Forskningsprofessorer</i>						
▪ <i>Seniorforskere og seniorrådgivere</i>	32		13,8		32	
▪ <i>Forskere (stillingsstruktur fra 1997)</i>	10		4,4		10	
▪ <i>Ph.d.-studerende</i>	8		6,9		8	
▪ <i>Forskere (overgangspulje)</i>	2		0,7		2	
▪ <i>Øvrige forskere</i>	17		11,5		17	
Teknisk personale	90		22,0		422	
Administrativt personale	23		1,5		92	
Studenter	14		1,9		88	
Elever, lærlinge, personer i jobtilbud					43	
<b>I alt</b>	<b>219</b>		<b>68,1</b>		<b>755</b>	
<b>Naturhistorisk Museum, Århus</b>						
Chefer	1				1	
Forskere (ekskl. chefer) i alt	11	1			11	1
▪ <i>Forskningsprofessorer</i>						
▪ <i>Seniorforskere og seniorrådgivere</i>	3				3	
▪ <i>Forskere (stillingsstruktur fra 1997)</i>	1				1	
▪ <i>Ph.d.-studerende</i>	1				1	
▪ <i>Forskere (overgangspulje)</i>	1				1	
▪ <i>Øvrige forskere</i>	5	1			5	1
Teknisk personale	3	3			20	13
Administrativt personale	1	1			13	8
Studenter	2	1			3	1
Elever, lærlinge, personer i jobtilbud	5	2			8	4
<b>I alt</b>	<b>23</b>	<b>8</b>	<b>7,1</b>	<b>1,0</b>	<b>56</b>	<b>27</b>

<b>Tabel 6 – Personale – Museer</b>						
	<b>FoU-personale – ansat pr. 31. december 1999</b>		<b>FoU-årsværk i 1999</b>		<b>Personale i alt – ansat pr. 31. december 1999</b>	
	Antal	Heraf kvinder	Antal	Heraf udført af kvinder	Antal	Heraf kvinder
<b>Statens Museum for Kunst</b>						
Chefer	2	1	0,5	0,3	10	5
Forskere (ekskl. chefer) i alt	15	8	6,4	3,4	15	8
▪ <i>Forskningsprofessorer</i>						
▪ <i>Seniorforskere og seniorrådgivere</i>	5	1	1,5	0,3	5	1
▪ <i>Forskere (stillingsstruktur fra 1997)</i>	2	2	0,6	0,6	2	2
▪ <i>Ph.d.-studerende</i>	3	2	2,6	1,7	3	2
▪ <i>Forskere (overgangspulje)</i>	2	1	0,6	0,3	2	1
▪ <i>Øvrige forskere</i>	3	2	1,1	0,5	3	2
Teknisk personale					137	82
Administrativt personale					21	17
Studenter	4	2	1,4	0,7	19	11
Elever, lærlinge, personer i jobtilbud					3	2
<b>I alt</b>	<b>21</b>	<b>11</b>	<b>8,2</b>	<b>4,3</b>	<b>205</b>	<b>125</b>
<b>Tøjhusmuseet</b>						
Chefer	2		0,3		2	
Forskere (ekskl. chefer) i alt	4	1	0,3	0,1	4	1
▪ <i>Forskningsprofessorer</i>						
▪ <i>Seniorforskere og seniorrådgivere</i>	1				1	
▪ <i>Forskere (stillingsstruktur fra 1997)</i>						
▪ <i>Ph.d.-studerende</i>						
▪ <i>Forskere (overgangspulje)</i>	3	1	0,3	0,1	3	1
▪ <i>Øvrige forskere</i>						
Teknisk personale					20	2
Administrativt personale	3	1	0,2		5	2
Studenter					5	1
Elever, lærlinge, personer i jobtilbud					4	2
<b>I alt</b>	<b>9</b>	<b>2</b>	<b>0,7</b>	<b>0,1</b>	<b>40</b>	<b>8</b>

<b>Tabel 7 – Personale – Arkiver</b>						
	<b>FoU-personale – ansat pr. 31. december 1999</b>		<b>FoU-årsværk i 1999</b>		<b>Personale i alt – ansat pr. 31. december 1999</b>	
	Antal	Heraf kvinder	Antal	Heraf udført af kvinder	Antal	Heraf kvinder
<b>Dansk Folkemindesamling</b>						
Chefer	1		0,4		1	
Forskere (ekskl. chefer) i alt	3	1	2,0	1,0	3	1
▪ <i>Forskningsprofessorer</i>						
▪ <i>Seniorforskere og seniorrådgivere</i>	2		1,0		2	
▪ <i>Forskere (stillingsstruktur fra 1997)</i>						
▪ <i>Ph.d.-studerende</i>						
▪ <i>Forskere (overgangspulje)</i>						
▪ <i>Øvrige forskere</i>	1	1	1,0	1,0	1	1
Teknisk personale					1	
Administrativt personale					2	1
Studenter						
Elever, lærlinge, personer i jobtilbud					2	2
<b>I alt</b>	<b>4</b>	<b>1</b>	<b>2,4</b>	<b>1,0</b>	<b>9</b>	<b>4</b>
<b>Statens Arkiver</b>						
Chefer	1		0,3		11	4
Forskere (ekskl. chefer) i alt	27	6	8,5	1,6	27	6
▪ <i>Forskningsprofessorer</i>						
▪ <i>Seniorforskere og seniorrådgivere</i>	18	3	5,9	1,0	18	3
▪ <i>Forskere (stillingsstruktur fra 1997)</i>	5	1	1,6	0,3	5	1
▪ <i>Ph.d.-studerende</i>			0,2			
▪ <i>Forskere (overgangspulje)</i>						
▪ <i>Øvrige forskere</i>	4	2	0,8	0,3	4	2
Teknisk personale					156	70
Administrativt personale					38	29
Studenter					23	12
Elever, lærlinge, personer i jobtilbud					83	43
<b>I alt</b>	<b>28</b>	<b>6</b>	<b>8,8</b>	<b>1,6</b>	<b>338</b>	<b>164</b>

# Resultater

**Tabel 8 – Eksterne midler<sup>1</sup> 1999 (tkr. ekskl. moms)**

	Bevillingsfinansierede forskningsprojekter	Danske off. inst., inkl. forskningsprogrammer og Danmarks Grundforskningsfond	Danske virksomheder og private fonde	EU-forskningsprogrammer	Udenlandske i øvrigt	Omkostningsdækket virksomhed	Forskning	Virksomhed i øvrigt	Markedsstyret virksomhed	Forskning	Virksomhed i øvrigt
<b>Biblioteker</b>											
Danmarks Natur- og Lægevidenskabelige Bibliotek	4.076	4.076				484		484	1.406		1.406
Det Kongelige Bibliotek	6.296	6.296									
Statsbiblioteket	931	931									
<b>Museer</b>											
Det Danske Kunstindustrimuseum	180	180									
Nationalmuseet	31.463	27.550	3.651		262			16.830		1.011	15.819
Naturhistorisk Museum, Århus	1.450	1.450				208	208	1.394			1.394
Statens Museum for Kunst	390	304	86					17.672			17.672
Tøjhusmuseet											
<b>Arkiver</b>											
Dansk Folkemindesamling	200	200									
Statens Arkiver	2.009	1.449	135	425							

1. Eksterne midler er midler, der ikke stammer fra basisbevilling. For bevillingsfinansierede projekter med blandet finansiering i forhold til ovennævnte kategorier opdeles indtægter på de relevante kategorier. For projekter med såvel egen- som ekstern finansiering angives den del, der er eksternt finansieret.

# Danmarks Natur- og Lægevidenskabelige Bibliotek

Nørre Allé 49  
2200 København N

E-mail: dnlb@dnlb.dk  
www.dnlb.dk

Tlf. 3539 6523  
Fax 3539 8533

## 1. Faglig profil

### Ressort

Danmarks Natur- og Lægevidenskabelige Bibliotek er Københavns Universitetsbibliotek og Danmarks hovedfagbibliotek for naturvidenskab og medicin. Biblioteket blev grundlagt 1482. Selvstændig institution under Kulturministeriet (FL § 21.31.15).

### Formål

Bibliotekets hovedopgaver er:

At virke som hovedfagbibliotek for de naturvidenskabelige og medicinske fag og at betjene forskning, videregående uddannelse, erhvervsliv og andre brugere med informations- og dokumentationstjenester. Biblioteket anskaffer til dette formål videnskabelig litteratur og andet informationsmateriale.

At virke som universitetsbibliotek og informations- og dokumentationscenter for Københavns Universitets medicinske og naturvidenskabelige fakulteter.

I forlængelse af bibliotekets hovedopgaver er det tillige Danmarks Natur- og Lægevidenskabelige Biblioteks opgave som sektorforskningsinstitution at udføre forskning inden for bibliotekets fagområder samt inden for biblioteks-, dokumentations- og informationsvidenskab.

### Faglige områder

Danmarks Natur- og Lægevidenskabelige Biblioteks områder er naturvidenskab, medicin, matematik og datalogi. Forskningsindsatsen rettes i første omgang mod forskning inden for bibliotekets fag, og i mindre grad mod dokumentations- og informationsvidenskab i relation til disse fag.

### FoU-årsværk fordelt på formål:

Sygdomsbekæmpelse og -forebyggelse	30%
Udforskning og udnyttelse af jorden og atmosfæren	5%
Almen videnskabelig forskning	65%

## 2. Ressourcer

Økonomi (tkr. ekskl. moms):

	Indtægter	
	Regnskab 1999	Budget 2000
Bevillingsfinansieret virksomhed	61.900	59.300
- Heraf basisbevilling <sup>1</sup>	57.300	58.800
Omkostningsdækket virksomhed		
Markedsstyret virksomhed	1.400	1.400
<b>I alt</b>	<b>63.300</b>	<b>60.700</b>

1. Basismidler af permanent karakter, der gives institutionen som en del af grundlaget for dens eksistens og drift. Svarer for de fleste institutioner til finanslovsbevilling og evt. tillægsbevillinger.

	Udgifter	
	Regnskab 1999	Budget 2000
Samlingsopbygning og -bevaring	30.390	31.000
Formidling	15.898	15.200
Forskning	1.037	730
Hjælpefunktioner	5.772	5.900
Generel ledelse og administration	4.531	4.600
Bygningsmæssig drift	3.961	4.000
Biblioteksteknisk service	462	470
<b>I alt</b>	<b>62.051</b>	<b>61.900</b>

### Personale:

#### Personale pr. 31/12 1999:

Chefer	3
Forskere i alt	9
▪ <i>Forskningsprofessorer</i>	
▪ <i>Seniorforskere/seniorrådgivere</i>	3
▪ <i>Forskere (stillingsstruktur fra 1997)</i>	4
▪ <i>Ph.d.-studerende</i>	1
▪ <i>Forskere (overgangspulje)</i>	1
▪ <i>Øvrige forskere (herunder projektforskere og forskningsassistenter)</i>	
Teknisk personale (akademikere og andre)	14
Administrativt personale (akademikere og andre)	61
Studenter	12
Elever, lærlinge, personer i jobtilbud	8
<b>I alt</b>	<b>107</b>

<b>Tidsforbrug<sup>1</sup>:</b>	
	Procent
Samlingsopbygning og -bevaring	32
Formidling	48
Forskning	1
Hjælpefunktioner	6
Generel ledelse og administration	10
Bygningsmæssig drift	2
Biblioteksteknisk service	1
<b>I alt</b>	<b>100</b>

1. Oplysninger er baseret på skøn.

### 3. Resultater

#### Eksterne midler 1999 (tkr. ekskl. moms):

Bevillingsfinansieret forskningsvirksomhed	4.076
Omkostningsdækket virksomhed	484
Markedsstyret virksomhed	1.406

#### Forskningsrettet formidling 1999 (antal):

Internationale videnskabelige publikationer	8
▪ Artikler i internationale peer reviewede tidsskrifter	6
▪ Navngivne bidrag i videnskabelige bøger	1
▪ Andre internationale videnskabelige publikationer (rapporter mv.)	1
Danske videnskabelige publikationer	2
▪ I tidsskrifter	1
▪ I bøger	
▪ I rapporter	
▪ Ph.d.-afhandling	1
Konferencebidrag trykt i fuld længde i proceedings	
Øvrige konferencebidrag og videnskabelige foredrag	3
Patentansøgninger	

#### Brugerrettede formidlingsaktiviteter 1999:

Artikler i danske tidsskrifter	19
Nyhedsbreve og lign. (udgivne numre i 1999)	4
Abonnenter på nyhedsbreve og lign.	700
Temadage, kurser mv. arrangeret af institutionen	113
Deltagere i temadage, kurser mv.	1.117

#### Øvrige resultatindikatorer:

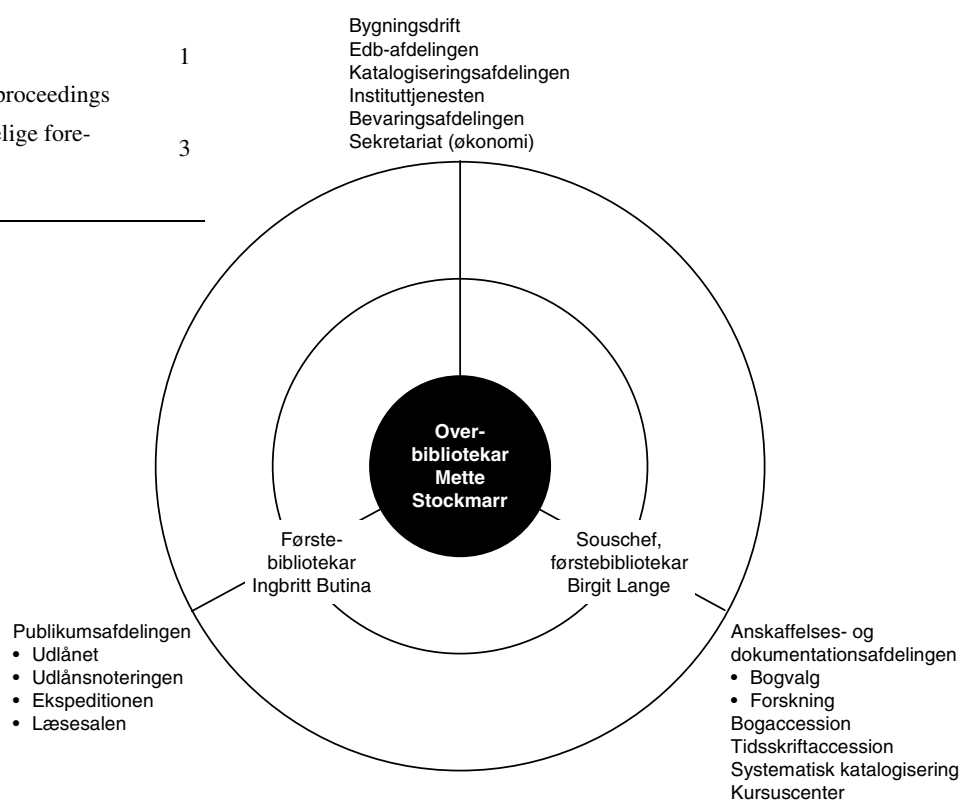
Antal tildelte ph.d.-grader i 1999	1
Registratur-/katalogdatabaser: Antal poster ultimo 1999	360.000
Antal registrerede/katalogiserede enheder 1999	11.663
Biblioteker: Antal kasserede enheder i 1999	1.609
Biblioteker: Antal udlån i 1999	509.230
Besøgstal i 1999	169.293

### 4. Organisation

#### Direktion

Overbibliotekar Mette Stockmarr  
 Souschef, førstebibliotekar Birgit Lange  
 Førstebibliotekar Ingbritt Butina

#### Organisationsdiagram (1999)



# Det Kongelige Bibliotek

Postboks 2149  
1016 København K

E-mail: kb@kb.dk  
www.kb.dk

Tlf. 3347 4747  
Fax 3332 9846

## 1. Faglig profil

### Ressort

Selvstændig institution under Kulturministeriet (FL § 21.31.11).

### Formål og opgaver

Det Kongelige Bibliotek er Danmarks Nationalbibliotek, Københavns Universitetsbibliotek og Danmarks Bogmuseum. Det Kongelige Bibliotek blev grundlagt i 1653, og det tidligere Universitetsbiblioteks 1. afdeling i 1482. De to biblioteker blev i 1989 lagt sammen til én institution.

Bibliotekets hovedopgaver er:

- At virke som nationalbibliotek og herved indsamle, bevare og formidle den danske nationallitteratur, kulturelle og videnskabelige privatarkiver, kort og billeder, musikaler og medlemspublikationer for internationale organisationer med tilhørende nationalbibliografiske opgaver
- At virke som universitetsbibliotek for Københavns Universitets teologiske, humanistiske, samfundsvidenskabelige og juridiske fakulteter
- At virke som dansk hovedfagbibliotek for udenlandsk videnskabelig litteratur inden for de samme fagområder til brug for dansk forskning i øvrigt
- At virke som national hovedsamling for orientalsk, judaistisk og hebraisk litteratur og håndskrifter
- At virke som informations- og dokumentationscenter inden for disse hovedopgaver og fagområder
- At virke som Danmarks Bogmuseum.

Som forskningsinstitution er det Det Kongelige Biblioteks opgave at udføre forskning og udviklingsarbejde inden for bibliotekets fag- og funktionsområder, dvs. områder, der er forudsætninger dels for formidling af samlingerne og deres indhold, dels for rationel forvaltning af institutionens øvrige opgaver og funktioner.

### Faglige områder

Det Kongelige Biblioteks hovedområder er som Nationalbibliotek principielt universelle, men i praksis

hovedsageligt begrænset til de teologiske, samfundsvidenskabelige og humanistiske fagområder.

Forskningsindsatsen rettes overvejende mod forskning inden for de humanistiske og – i mindre grad – de samfundsvidenskabelige fag samt biblioteks-, dokumentations- og informationsvidenskab. Et særligt prioriteret forskningsområde udgør bog-, biblioteks- og videnskabshistoriske studier.

### FoU-årsværk fordelt på formål:

Sociale forhold	100%
-----------------	------

## 2. Ressourcer

Økonomi (tkr. ekskl. moms):

	Indtægter	
	Regnskab 1999	Budget 2000
Bevillingsfinansieret virksomhed	155.000	
- Heraf basisbevilling <sup>1</sup>	155.000	
Omkostningsdækket virksomhed		
Markedsstyret virksomhed	1.765	
<b>I alt</b>	<b>157.265</b>	

1. Basismidler af permanent karakter, der gives institutionen som en del af grundlaget for dens eksistens og drift.

Svarer for de fleste institutioner til finanslovsbevilling og evt. tillægsbevillinger.

	Udgifter	
	Regnskab 1999	Budget 2000
Samlingsopbygning og -bevaring	56.707	
Formidling	47.096	
Forskning	6.543	
Hjælpefunktioner	41.106	
Generel ledelse og administration	14.061	
Bygningsmæssig drift	32.057	
Biblioteksteknisk service	1.373	
Uden for formål	86	
<b>I alt</b>	<b>199.029</b>	

## Personale:

### Personale pr. 31/12 1999:

Chefer	23
Forskere i alt	21
▪ <i>Forskningsprofessorer</i>	
▪ <i>Seniorforskere/seniorrådgivere</i>	7
▪ <i>Forskere (stillingsstruktur fra 1997)</i>	3
▪ <i>Ph.d.-studerende</i>	
▪ <i>Forskere (overgangspulje)</i>	3
▪ <i>Øvrige forskere (herunder projektforskere og forskningsassistenter)</i>	8
Teknisk personale (akademikere og andre)	
Administrativt personale (akademikere og andre)	} 355
Studenter	82
Elever, lærlinge, personer i jobtilbud	78
<b>I alt</b>	<b>559</b>

### Tidsforbrug<sup>1</sup>:

	Procent
Samlingsopbygning og -bevaring	38
Formidling	35
Forskning	1
Hjælpefunktioner	16
Generel ledelse og administration	8
Bygningsmæssig drift	1
Andet	1
<b>I alt</b>	<b>100</b>

1. Det er ikke angivet, om oplysningerne er baseret på tidsregistrering eller skøn.

## 3. Resultater

### Eksterne midler 1999 (tkr. ekskl. moms):

Bevillingsfinansieret forskningsvirksomhed	6.296
Omkostningsdækket virksomhed	
Markedsstyret virksomhed	

### Brugerrettede formidlingsaktiviteter 1999:

Artikler i danske tidsskrifter	
Nyhedsbreve og lign. (udgivne numre i 1999)	4

### Øvrige resultatindikatorer:

Antal tildelte ph.d.-grader i 1999	
Registratur-/katalogdatabaser: Antal poster ultimo 1999	2.650.239
Antal registrerede/katalogiserede enheder 1999	62.033
Besøgstal i 1999 <sup>1</sup>	800.000

1. Omregnet besøgstal for hele året. I Det direkte registrerede besøgstal indgår kun oplysninger fra afdelingen på Slotsholmen for perioden 15/9-31/12 1999.

## 4. Organisation

### Direktion

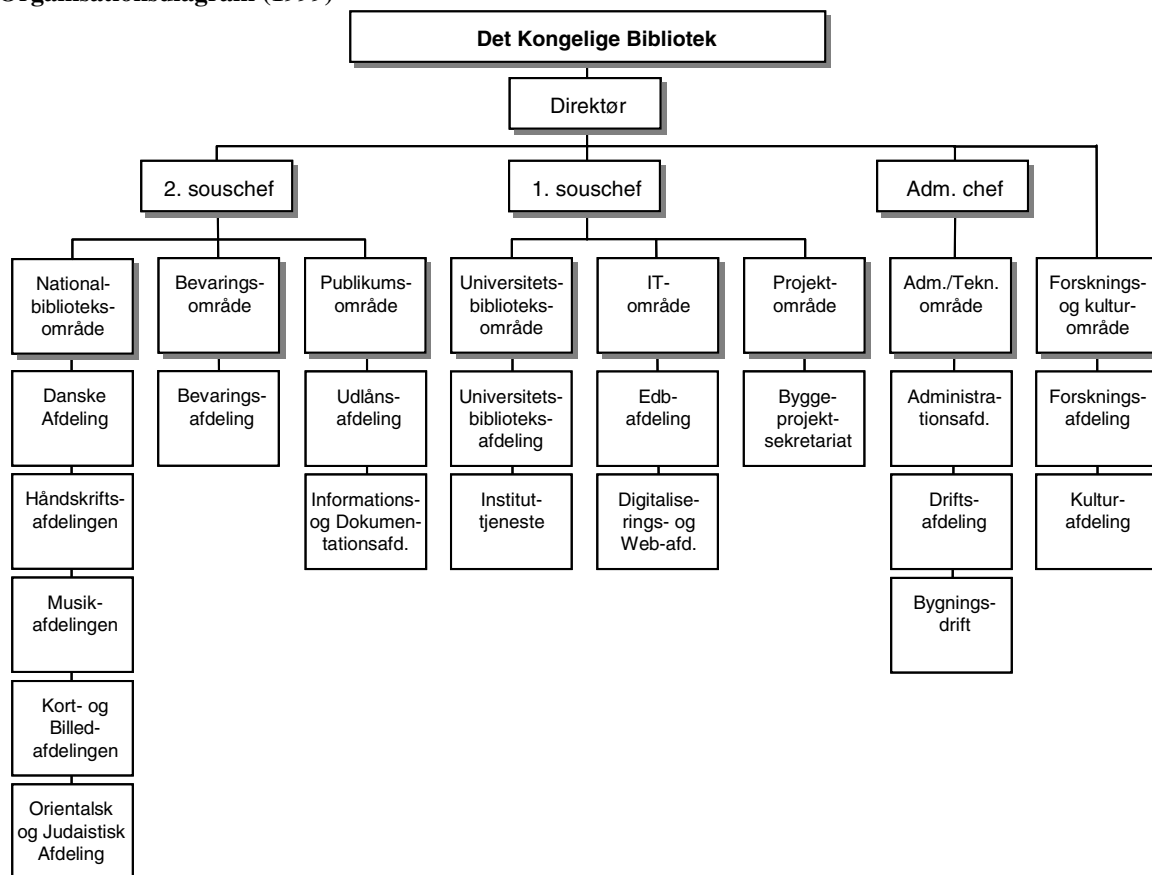
Direktør Erland Kolding Nielsen

Overbibliotekar Karl Krarup

Overbibliotekar Steen Bille Larsen

Administrationschef Bodil Henriksen

### Organisationsdiagram (1999)



# Statsbiblioteket

Universitetsparken  
8000 Århus C

E-mail: sb@statsbiblioteket.dk  
www.statsbiblioteket.dk

Tlf. 8946 2022  
Fax 8946 2220

## 1. Faglig profil

### Ressort

Kulturministeriet (FL § 21.31.17).

### Formål

Statsbiblioteket er oprettet ved lov nr. 44 1897 som et alment forskningsbibliotek med det overordnede formål at opbygge samlinger af informations- og dokumentationsmateriale og stille det til rådighed for den danske offentlighed.

### Faglige områder

Statsbiblioteket varetager en række *ationale biblioteksfunktioner*:

- funktionen som pligtafleveringsbibliotek. I henhold til lov nr. 423 1997 modtager Statsbiblioteket et eksemplar af de værker, der udgives i Danmark.
- hjemsted for Statens Avissamling, der er landets hovedsamling af aviser, oprettet ved lov nr. 181 1916.
- hjemsted for Statens Mediesamling, der er center for indsamling og bevaring af dansk audiovisuelt materiale.
- funktionen som overcentral for landets folkebiblioteker. I henhold til lov nr. 340 2000 om biblioteksvirksomhed, varetager Statsbiblioteket en række serviceopgaver for landets folkebiblioteker.

Statsbiblioteket er *hovedbibliotek for Aarhus Universitet* og forsyner forskere, undervisere og studerende med informations- og dokumentationsmateriale, referenceservice m.v. Statsbiblioteket har samarbejdsaftale med ca. 80 biblioteker ved universitetsinstitutter, hospitalsafdelinger m.fl. om udførelse af biblioteksteknisk service.

Statsbiblioteket udfører *forskning* i henhold til lov nr. 224 1996.

Der udføres forskning inden for de fagområder, biblioteket dækker som bibliotek. En del af aktiviteterne er informations- og biblioteksfagligt forsknings- og udviklingsarbejde.

### FoU-årsværk fordelt på formål:

Økonomisk planlægning og offentlig forvaltning	5%
Almen videnskabelig forskning	95%

## 2. Ressourcer

### Økonomi (tkr. ekskl. moms):

	Indtægter	
	Regnskab 1999	Budget 2000
Bevillingsfinansieret virksomhed	138.847	138.262
- Heraf basisbevilling <sup>1</sup>	124.270	125.100
Omkostningsdækket virksomhed		
Markedsstyret virksomhed	153	1.140
<b>I alt</b>	<b>139.000</b>	<b>139.402</b>

1. Basismidler af permanent karakter, der gives institutionen som en del af grundlaget for dens eksistens og drift.

Svarer for de fleste institutioner til finanslovsbevilling og evt. tillægsbevillinger.

	Udgifter	
	Regnskab 1999	Budget 2000
Samlingsopbygning og -bevaring	50.637	50.820
Formidling	43.974	38.680
Forskning	3.080	3.400
Hjælpefunktioner	16.596	16.000
Generel ledelse og administration	8.792	10.000
Bygningsmæssig drift	13.187	13.400
Biblioteksteknisk service	8.007	2.900
<b>I alt</b>	<b>144.272</b>	<b>135.200</b>

## Personale:

### Personale pr. 31/12 1999:

Chefer	6
Forskere i alt	12
▪ <i>Forskningsprofessorer</i>	
▪ <i>Seniorforskere/seniorrådgivere</i>	6
▪ <i>Forskere (stillingsstruktur fra 1997)</i>	
▪ <i>Ph.d.-studerende</i>	1
▪ <i>Forskere (overgangspulje)</i>	2
▪ <i>Øvrige forskere (herunder projektforskere og forskningsassistenter)</i>	3
Teknisk personale (akademikere og andre)	247
Administrativt personale (akademikere og andre)	12
Studenter	80
Elever, lærlinge, personer i jobtilbud	4
<b>I alt</b>	<b>361</b>

### Tidsforbrug<sup>1</sup>:

	Procent
Samlingsopbygning og -bevaring	33
Formidling	47
Forskning	2
Hjælpefunktioner	6
Generel ledelse og administration	7
Bygningsmæssig drift	1
Biblioteksteknisk service	4
<b>I alt</b>	<b>100</b>

1. Oplysninger er baseret på skøn.

## 3. Resultater

### Eksterne midler 1999 (tkr. ekskl. moms):

Bevillingsfinansieret forskningsvirksomhed	931
Omkostningsdækket virksomhed	
Markedsstyret virksomhed	

### Forskningsrettet formidling 1999 (antal):

Internationale videnskabelige publikationer	5
▪ <i>Artikler i internationale peer reviewede tidsskrifter</i>	2
▪ <i>Navngivne bidrag i videnskabelige bøger</i>	
▪ <i>Andre internationale videnskabelige publikationer (rapporter mv.)</i>	3
Danske videnskabelige publikationer	11
▪ <i>I tidsskrifter</i>	3
▪ <i>I bøger</i>	7
▪ <i>I rapporter</i>	1
Konferencebidrag trykt i fuld længde i proceedings	
Øvrige konferencebidrag og videnskabelige foredrag	4
Patentansøgninger	

### Brugerrettede formidlingsaktiviteter 1999:

Artikler i danske tidsskrifter <sup>1</sup>	111
Nyhedsbreve og lign. (udgivne numre i 1999)	3

1. Omfatter leksikonartikler (54), bibliografiske pjecer (24), tidsskriftsartikler (8), kapitler i bøger (7) og andre publikationer (18).

### Øvrige resultatindikatorer:

Antal tildelte ph.d.-grader i 1999	
Registratur-/katalogdatabaser: Antal poster ultimo 1999	2.209.078
Andre databaser: Antal poster i alt ultimo 1999	80.552
Antal registrerede/katalogiserede enheder 1999	118.273
Biblioteker: Antal kasserede enheder i 1999	31.000
Biblioteker: Antal udlån i 1999	901.232
Besøgstal i 1999	500.000

### Andre databaser:

Navn	Type	Indhold
Dansk Økonomisk Bibliografi	Fagbibliografi	31.223
Danske Kommisionsbetænkninger	Fagbibliografi	9.417
NCOM (massemedier)	Fagbibliografi	28.490
MISSNORD (missionsforskning)	Fagbibliografi	7.516
Øvrige	Fagbibliografi	3.906

## 4. Organisation

### Ledelse

Direktør Niels Mark

Vicedirektør Svend Larsen

### Områdeledere

Eva Fønss-Jørgensen (nationalbiblioteksområdet)

Niels-Henrik Gylstorff (universitetsbiblioteksområdet)

Harald von Hielmcrone (forskning & specialsamlinger)

Lone Knakkegaard (overcentralområdet)

### Det rådgivende forskningsudvalg for Naturhistorisk Museum og Statsbiblioteket

Forskningsbibliotekar, ph. d. Ellen V. Knudsen (formand)

Overbibliotekar, dr. phil. Mirjam Gelfer-Jørgensen, Det Danske Kunstindustrimuseum (næstformand)

Professor, dr. phil. Vagn Lundsgaard Hansen, Danmarks Tekniske Universitet

Professor, dr. med. Andrus Viidik, Aarhus Universitet

Lektor Niels Erik Wille, Roskilde Universitetscenter  
museumsinspektør, ph. d. Henrik Sell

### Tilforordnede:

Museumsdirektør Thomas Secher Jensen

Førstebibliotekar Harald von Hielmcrone

# Det Danske Kunstindustrimuseum

Bredgade 68  
1260 København K

E-mail: info@mus-kim.dk  
www.mus-kim.dk

Tlf. 3314 9452  
Fax 3311 3072

## 1. Faglig profil

### Ressort

Kulturministeriet (FL. §21.33.33.20).

### Formål

Indsamling, dokumentation og forskning inden for kunsthåndværk, kunstindustri og industriel design, herunder industriel grafik, mode, scenografi, både fra de førindustrielle perioder og fra den industrielle periode, såvel i den vestlige verden som i Asien (hovedvægt på den traditionelle østasiatiske kunst). Museets bibliotek er hovedfagsbibliotek for de ovennævnte områder.

### Faglige områder

I disse år fokuseres især på forskning inden for dansk tekstilkunst, internationalt og dansk glas samt danske møbler.

### FoU-årsværk fordelt på formål:

Kultur, massemedier og fritid	90%
Uddannelsesforhold	10%

## 2. Ressourcer

### Økonomi (tkr. ekskl. moms):

	Indtægter	
	Regnskab 1999	Budget 2000
Bevillingsfinansieret virksomhed	13.500	13.900
- Heraf basisbevilling <sup>1</sup>	11.600	12.000
Omkostningsdækket virksomhed		
Markedsstyret virksomhed		
<b>I alt</b>	<b>13.500</b>	<b>13.900</b>

1. Basismidler af permanent karakter, der gives institutionen som en del af grundlaget for dens eksistens og drift.

Svarer for de fleste institutioner til finanslovsbevilling og evt. tillægsbevillinger.

	Udgifter	
	Regnskab 1999	Budget 2000
Samlingsopbygning og -bevaring	2.000	2.000
Formidling	4.000	4.100
Forskning	1.000	1.000
Hjælpefunktioner	1.500	1.500
Generel ledelse og administration	1.000	1.000
Bygningsmæssig drift	4.300	4.300
<b>I alt</b>	<b>13.800</b>	<b>13.900</b>

### Personale:

#### Personale pr. 31/12 1999:

Chefer	2
Forskere i alt	4
▪ <i>Forskningsprofessorer</i>	
▪ <i>Seniorforskere/seniorrådgivere</i>	
▪ <i>Forskere (stillingsstruktur fra 1997)</i>	1
▪ <i>Ph.d.-studerende</i>	
▪ <i>Forskere (overgangspulje)</i>	2
▪ <i>Øvrige forskere (herunder projektforskere og forskningsassistenter)</i>	1
Teknisk personale (akademikere og andre)	20
Administrativt personale (akademikere og andre)	14
Studenter	9
Elever, lærlinge, personer i jobtilbud	6
<b>I alt</b>	<b>55</b>

### Tidsforbrug<sup>1</sup>:

	Procent
Samlingsopbygning og -bevaring	20
Formidling	40
Forskning	10
Hjælpefunktioner	12
Generel ledelse og administration	10
Bygningsmæssig drift	8
<b>I alt</b>	<b>100</b>

1. Oplysninger er baseret på skøn.

### 3. Resultater

#### Eksterne midler 1999 (tkr. ekskl. moms)

Bevillingsfinansieret forskningsvirksomhed	180
Omkostningsdækket virksomhed	
Markedsstyret virksomhed	

#### Forskningsrettet formidling 1999 (antal):

Internationale videnskabelige publikationer	6
▪ Artikler i internationale peer reviewede tidsskrifter	1
▪ Navngivne bidrag i videnskabelige bøger	1
▪ Andre internationale videnskabelige publikationer (rapporter mv.)	4
Danske videnskabelige publikationer	14
▪ I tidsskrifter	3
▪ I bøger	5
▪ I rapporter	6
Konferencebidrag trykt i fuld længde i proceedings	
Øvrige konferencebidrag og videnskabelige foredrag	3
Patentansøgninger	

#### Mest benyttede tidsskrifter i publiceringsøjemed:

Scandinavian Journal of Design History  
The Apollo  
Riggisberger Berichte.

#### Brugerrettede formidlingsaktiviteter 1999:

Artikler i danske tidsskrifter <sup>1</sup>	136
Temadage, kurser mv. arrangeret af institutionen	18

1. Heraf er 132 bidrag til bidrag til leksika, encyklopædier mv.

#### Øvrige resultatindikatorer:

Antal tildelte ph.d.-grader i 1999	
Registratur-/katalogdatabaser: Antal poster ultimo 1999	2.200
Andre databaser: Antal poster i alt ultimo 1999	13.100
Biblioteker: Antal udlån i 1999	18.000
Besøgstal i 1999	84.919

#### Andre databaser:

Navn	Type	Indhold
Bibliotekets DKIM	Katalogdatabase	10.000
Bibliotekets RUMA	Katalogdatabase	ca. 2.000
Plakatsamlingens database	Katalogdatabase	ca. 600
Billedsamlingens database	Katalogdatabase	ca. 500

### 4. Organisation

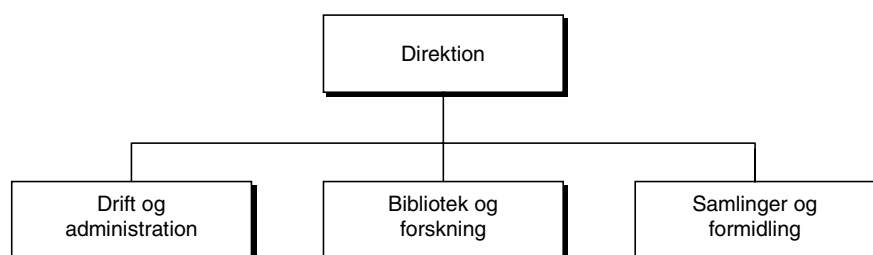
#### Bestyrelse

Olav Grue (formand)  
Mogens Koktvedgaard (næstformand)  
Kjeld von Folsach  
Jette Gemsø  
Thomas Graversen  
Allan Hannover  
Jytte Iuel  
Klaus Bonde Larsen  
Erwin Lunderskov  
Per Magid  
Knud Odgaard Pedersen  
Athur Schmiegelow  
Ebbe Simonsen  
Aase Sylow (medarbejdervalgt)

#### Direktion

Bodil Busk Laursen, direktør  
Mirjam Gelfer-Jørgensen, souschef

### Organisationsdiagram



# Nationalmuseet

Frederiksholms Kanal 12  
1220 København K

E-mail: peter.pentz@natmus.dk  
www.natmus.dk

Tlf. 3313 4411  
Fax 3347 3320

## 1. Faglig profil

### Ressort

Nationalmuseet er nettostyret virksomhed under Kulturministeriet (FL § 21.33.11).

### Formål

Nationalmuseet er Danmarks kulturhistoriske hovedmuseum. Det er Nationalmuseets opgave at indsamle genstande og anden dokumentation om fortiden og at registrere denne viden, så den kan indgå i forskningen og danne grundlag for museets formidling. Hertil kommer bevaringen af genstandene for eftertiden ved magasinering og konservering. For den danske kulturs vedkommende har Nationalmuseet et særligt ansvar for at anlægge og bevare repræsentative samlinger.

### Faglige områder

Nationalmuseets forskning skal med udgangspunkt i den materielle kulturarv frembringe ny viden om kulturhistorien og dermed bidrage til museets arbejde med samlingerne og formidlingsvirksomheden. Nationalmuseets forskning er forankret i 10 fagområder: 1) Forhistorisk arkæologi, 2) Arkæometri, palæobotanik m.m. (naturvidenskab), 3) Marinarkæologi, 4) Middelalderens kultur og historie, 5) Nyere tids Kulturhistorie og Etnologi, 6) Klassisk og næroriental arkæologi, 7) Numismatik, 8) Etnografi, 9) Konservering og 10) Museumsformidling. Som sektorforskningsinstitution varetager museet forskeruddannelse i samarbejde med universiteterne og Forskerakademiet. Desuden stiller Nationalmuseet sine samlinger og arkiver til rådighed for inden- og udenlandske forskere, ligesom Nationalmuseets forskere deltager i forskningscenterarbejde på universiteter og højere læreanstalter.

Nationalmuseets forsknings- og formidlingsmæssige kerneområder i perioden 1995-2001 er følgende:

### Danske Afdeling

- Danmarks Oldtid
- Middelalder
- Nyere tid.

### Udenlandske Afdeling

- Etnografisk Samling
- Antiksamlingen.

### Forskningsafdelingen

- Nationalmuseets Center for Grønlandsforskning
- Nationalmuseets Marinarkæologiske Forskningscenter
- Nationalmuseets Marinarkæologiske Undersøgelser
- Nationalmuseets Naturvidenskabelige Undersøgelser og C<sup>14</sup>-laboratoriet.

### Bevaringsafdelingen

### Formidlingsafdelingen

#### FoU-årsværk fordelt på formål:

Kultur, massemedier og fritid	100%
-------------------------------	------

## 2. Ressourcer

### Økonomi (tkr. ekskl. moms):

	Indtægter	
	Regnskab 1999	Budget 2000
Bevillingsfinansieret virksomhed	224.156	241.900
- Heraf basisbevilling <sup>1</sup>	161.000	165.500
Omkostningsdækket virksomhed		
Markedsstyret virksomhed	16.830	12.200
<b>I alt</b>	<b>240.986</b>	<b>254.100</b>

1. Basismidler af permanent karakter, der gives institutionen som en del af grundlaget for dens eksistens og drift.

Svarer for de fleste institutioner til finanslovsbevilling og evt. tillægsbevillinger.

	Udgifter	
	Regnskab 1999	Budget 2000
Samlingsopbygning og -bevaring	50.529	68.400
Formidling	40.817	43.000
Forskning	33.461	50.700
Hjælpefunktioner	4.824	7.200
Generel ledelse og administration	28.854	25.300
Bygningsmæssig drift	61.868	59.500
Antikvarisk arbejde	20.009	Budgetteret under Samlinger
<b>I alt</b>	<b>240.362</b>	<b>254.100</b>

<b>Personale:</b>	
<b>Personale pr. 31/12 1999:</b>	
Chefer	41
Forskere i alt	69
▪ <i>Forskningsprofessorer</i>	
▪ <i>Seniorforskere/seniorrådgivere</i>	32
▪ <i>Forskere (stillingsstruktur fra 1997)</i>	10
▪ <i>Ph.d.-studerende</i>	8
▪ <i>Forskere (overgangspulje)</i>	2
▪ <i>Øvrige forskere (herunder projektforskere og forskningsassistenter)</i>	17
Teknisk personale (akademikere og andre)	422
Administrativt personale (akademikere og andre)	92
Studenter	88
Elever, lærlinge, personer i jobtilbud	43
<b>I alt</b>	<b>755</b>

<b>Tidsforbrug<sup>1</sup>:</b>	
	Procent
Samlingsopbygning og -bevaring	29
Formidling	13
Forskning	13
Hjælpfunktioner	2
Generel ledelse og administration	16
Bygningsmæssig drift	19
Antikvarisk arbejde	9
<b>I alt</b>	<b>101</b>

1. Oplysninger er baseret på tidsregistrering.

### 3. Resultater

<b>Eksterne midler 1999 (tkr. ekskl. moms):</b>	
Bevillingsfinansieret forskningsvirksomhed	31.463
Omkostningsdækket virksomhed	
Markedsstyret virksomhed	16.830

<b>Forskningsrettet formidling 1999 (antal):</b>	
Internationale videnskabelige publikationer	89
▪ <i>Artikler i internationale peer reviewede tidsskrifter</i>	
▪ <i>Navngivne bidrag i videnskabelige bøger</i>	
▪ <i>Andre internationale videnskabelige publikationer (rapporter mv.)</i>	
Danske videnskabelige publikationer	138
▪ <i>I tidsskrifter</i>	
▪ <i>I bøger</i>	
▪ <i>I rapporter</i>	
Konferencebidrag trykt i fuld længde i proceedings	} 45
Øvrige konferencebidrag og videnskabelige foredrag	
Patentansøgninger	

### **Brugerrettede formidlingsaktiviteter 1999:**

Artikler i danske tidsskrifter	145
Nyhedsbreve og lign. (udgivne numre i 1999)	4
Abonnenter på nyhedsbreve og lign.	7.486
Besøgende på hjemmeside <sup>1</sup>	298.085

1. Antal besøgende på hjemmeside er opgjort som antal visitor sessions.

### **Øvrige resultatindikatorer:**

Antal tildelte ph.d.-grader i 1999	6
Registratur-/katalogdatabaser: Antal poster ultimo 1999 <sup>1</sup>	707.000
Andre databaser: Antal poster i alt ultimo 1999 <sup>2</sup>	140.500
Antal registrerede/katalogiserede enheder 1999	8.100
Besøgstal i 1999	583.000

1. Poster i Nationalmuseets genstandsdatabase GENREG. Basen indeholder genstandsoplysninger af administrativ og forskningsmæssig karakter.

2. Dækker tilvækst i GENREG og DKC, det Kulturhistoriske Centralregister

### **Andre databaser:**

Navn	Type	Indhold
DKC, Det Kulturhistoriske Centralregister	Landsdækkende database over fund og fortidsmin-der (lokaliteter)	140.500

## 4. Organisation

### Forskningsudvalg

Museumsdirektør, dr.phil. Erland Porsmose (formand)

Docent, dr.phil. Ulla Lund Hansen, Institut for Arkæologi og Etnologi, Københavns Universitet

Lektor, lic.scient. Jan Heinemeier, Institut for Fysik og Astronomi, Aarhus Universitet

Seniorforsker, mag.art. Lars Jørgensen, Nationalmuseet

Seniorforsker, mag.art. Joan Hornby. Nationalmuseet

### Direktion

Rigsantikvar Steen Hvass

Museumschef Carsten U. Larsen

Museumschef Peter Pentz

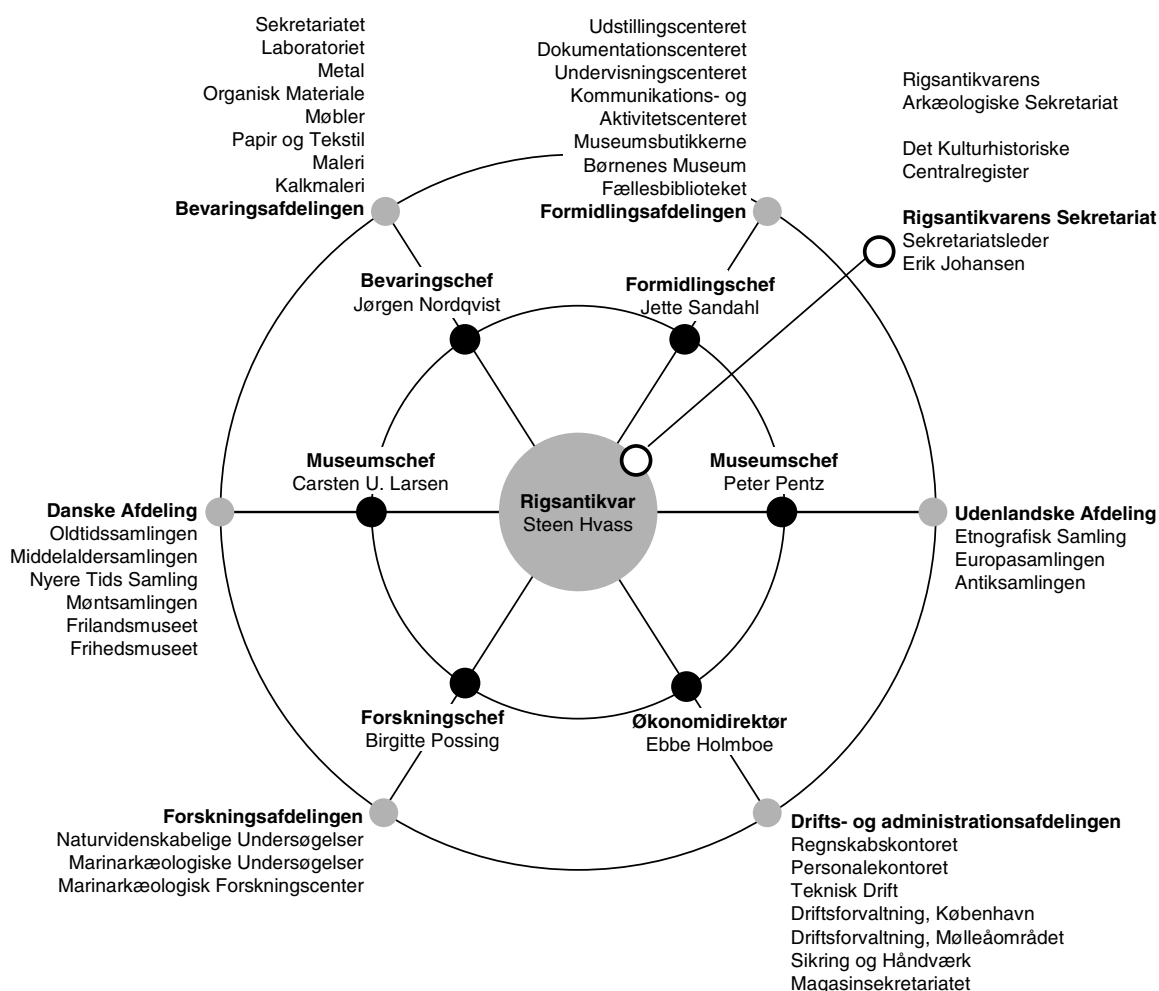
Bevaringschef Jørgen Nordqvist

Forskningschef Birgitte Possing

Formidlingschef Jette Sandahl

Økonomidirektør Ebbe Holmboe

### Organisationsdiagram (1999)



# Naturhistorisk Museum, Århus

Universitetsparken, bygn. 210  
8000 Århus C

E-mail: nm@nathist.aau.dk  
www.naturhistoriskmuseum.dk

Tlf. 8612 9777  
Fax 8613 0882

## 1. Faglig profil

### Ressort

Kulturministeriet (FL. § 21.33.33.20).

### Formål

At fremme naturhistorisk forskning og sprede kundskab til videnskabens resultater på dette område.

### Faglige områder

- Entomologi
- Ferskvandsøkologi
- Jordbundsbiologi
- Kulturlandskabets økologi
- Bioakustik.

### FoU-årsværk fordelt på formål:

Landbrug, skovbrug, jagt og fiskeri	5%
Identifikation og bekæmpelse af forurening	5%
Udforskning og udnyttelse af jorden og atmosfæren	5%
Almen videnskabelig forskning	85%

## 2. Ressourcer

### Økonomi (tkr. ekskl. moms):

	Indtægter	
	Regnskab 1999	Budget 2000
Bevillingsfinansieret virksomhed	10.803	
- Heraf basisbevilling <sup>1</sup>	9.352	
Omkostningsdækket virksomhed	208	
Markedsstyret virksomhed	1.394	
<b>I alt</b>	<b>12.405</b>	

1. Basismidler af permanent karakter, der gives institutionen som en del af grundlaget for dens eksistens og drift.

Svarer for de fleste institutioner til finanslovsbevilling og evt. tillægsbevillinger.

	Udgifter	
	Regnskab 1999	Budget 2000
Samlingsopbygning og -bevaring		
Formidling		
Forskning		
Hjælpefunktioner		
Generel ledelse og administration		
Bygningsmæssig drift		
<b>I alt</b>	<b>14.210</b>	<b>13.663</b>

### Personale:

#### Personale pr. 31/12 1999:

Chefer	1
Forskere i alt	11
▪ <i>Forskningsprofessorer</i>	
▪ <i>Seniorforskere/seniorrådgivere</i>	3
▪ <i>Forskere (stillingsstruktur fra 1997)</i>	1
▪ <i>Ph.d.-studerende</i>	1
▪ <i>Forskere (overgangspulje)</i>	1
▪ <i>Øvrige forskere (herunder projektforskere og forskningsassistenter)</i>	5
Teknisk personale (akademikere og andre)	20
Administrativt personale (akademikere og andre)	13
Studenter	3
Elever, lærlinge, personer i jobtilbud	8
<b>I alt</b>	<b>56</b>

## 3. Resultater

### Eksterne midler 1999 (tkr. ekskl. moms):

Bevillingsfinansieret forskningsvirksomhed	1.450
Omkostningsdækket virksomhed	208
Markedsstyret virksomhed	1.394

**Forskningsrettet formidling 1999 (antal):**

Internationale videnskabelige publikationer	9
▪ <i>Artikler i internationale peer reviewede tidsskrifter</i>	6
▪ <i>Navngivne bidrag i videnskabelige bøger</i>	
▪ <i>Andre internationale videnskabelige publikationer (rapporter mv.)</i>	3
Danske videnskabelige publikationer	12
▪ <i>I tidsskrifter</i>	3
▪ <i>I bøger</i>	
▪ <i>I rapporter</i>	9
Konferencebidrag trykt i fuld længde i proceedings	
Øvrige konferencebidrag og videnskabelige foredrag	
Patentansøgninger	

**Mest benyttede tidsskrifter i publiceringsøjemed:**

Pedobiologia  
 Bioacoustics  
 Eutomologiske Meddelelser  
 Natura Jutlandica  
 Flora og Fauna  
 Kaskelot.

**Brugerrettede formidlingsaktiviteter 1999:**

Artikler i danske tidsskrifter	7
Nyhedsbreve og lign. (udgivne numre i 1999)	6
Abonnenter på nyhedsbreve og lign. <sup>1</sup>	4.000
Temadage, kurser mv. arrangeret af institutionen	4
Deltagere i temadage, kurser mv.	
Besøgende på hjemmeside <sup>1</sup>	12.000

1. Oplysninger om abonnenter på nyhedsbreve og besøgende på hjemmeside er ca. tal. Besøgende på hjemmeside i 1999 er udregnet ud fra antal besøgende i årets sidste fire måneder.

**Øvrige resultatindikatorer:**

Antal tildelte ph.d.-grader i 1999	
Besøgstal i 1999	57.000

**4. Organisation****Bestyrelse**

Docent, dr.odont. Svend Kaaber (formand)  
 Rådmand, lektor Hans Schjøtt (næstformand)  
 Landpostbud Gunnar Blom  
 Mejeriingeniør Sven Hansen  
 Universitetsrektor, dr.phil, Henning Lehmann  
 Professor Henrik Balslev  
 Professor Volker Loeschke  
 Cand.scient Jens Wolf Jespersen  
 Studielektor Ernst Torp  
 Lektor Vagn Nedergaard Jørgensen  
 Museumsinspektør Toke Skytte

**Direktion**

Museumsdirektør Thomas Secher Jensen

# Statens Museum for Kunst

Sølvgade 48-50  
1307 København K

E-mail: smk@smk.dk  
www.smk.dk

Tlf. 3374 8494  
Fax 3374 8404

## 1. Faglig profil

### Ressort

Statsvirksomhed under Kulturministeriet (FL § 21.33.21).

### Formål

Statens Museum for Kunst er Danmarks nationalgalleri og hovedmuseum for billedkunst. Museet drives i henhold til museumsloven, hvor § 8 specielt vedrører Statens Museum for Kunst. Museet beskæftiger sig med at indsamle, registrere, bevare, forske i og formidle dansk billedkunst og udenlandsk billedkunst fortrinsvis fra den vestlige kulturkreds efter år 1300. For den danske kunsts vedkommende skal Statens Museum for Kunst anlægge og opretholde repræsentative samlinger. Museets samlinger danner grundlag for forskning og alment oplysende virksomhed.

### Faglige områder

Statens Museum for Kunst indsamler, registrerer, bevarer, forsker i og formidler dansk billedkunst og udenlandsk billedkunst fortrinsvis fra den vestlige kulturkreds efter år 1300.

### FoU-årsværk fordelt på formål:

Kultur, massemedier og fritid	90%
Almen videnskabelig forskning	10%

## 2. Ressourcer

### Økonomi (tkr. ekskl. moms):

	Indtægter	
	Regnskab 1999	Budget 2000
Bevillingsfinansieret virksomhed	63.608	62.300
- Heraf basisbevilling <sup>1</sup>	60.400	60.900
Omkostningsdækket virksomhed		
Markedsstyret virksomhed	17.672	6.800
<b>I alt</b>	<b>81.280</b>	<b>69.100</b>

1. Basismidler af permanent karakter, der gives institutionen som en del af grundlaget for dens eksistens og drift.

Svarer for de fleste institutioner til finanslovsbevilling og evt. tillægsbevillinger.

	Udgifter	
	Regnskab 1999	Budget 2000
Samlingsopbygning og -bevaring	20.839	21.224
Formidling	27.186	30.303
Forskning	4.611	6.711
Hjælpfunktioner	4.217	3.742
Generel ledelse og administration	7.772	9.607
Bygningsmæssig drift	17.539	17.888
<b>I alt</b>	<b>82.165</b>	<b>89.476</b>

### Personale:

#### Personale pr. 31/12 1999:

Chefer	10
Forskere i alt	15
▪ <i>Forskningsprofessorer</i>	
▪ <i>Seniorforskere/seniorrådgivere</i>	5
▪ <i>Forskere (stillingsstruktur fra 1997)</i>	2
▪ <i>Ph.d.-studerende</i>	3
▪ <i>Forskere (overgangspulje)</i>	2
▪ <i>Øvrige forskere (herunder projektforskere og forskningsassistenter)</i>	3
Teknisk personale (akademikere og andre)	137
Administrativt personale (akademikere og andre)	21
Studenter	19
Elever, lærlinge, personer i jobtilbud	3
<b>I alt</b>	<b>205</b>

### Tidsforbrug<sup>1</sup>:

	Procent
Samlingsopbygning og -bevaring	25
Formidling	48
Forskning	8
Hjælpfunktioner	3
Generel ledelse og administration	13
Bygningsmæssig drift	3
<b>I alt</b>	<b>100</b>

1. Oplysninger er baseret på skøn.

### 3. Resultater

#### Eksterne midler 1999 (tkr. ekskl. moms):

Bevillingsfinansieret forskningsvirksomhed	390
Omkostningsdækket virksomhed	
Markedsstyret virksomhed	17.672

#### Forskningsrettet formidling 1999 (antal):

Internationale videnskabelige publikationer	11
<ul style="list-style-type: none"> <li>▪ Artikler i internationale peer reviewede tidsskrifter</li> <li>▪ Navngivne bidrag i videnskabelige bøger</li> <li>▪ Andre internationale videnskabelige publikationer (rapporter mv.)</li> </ul>	6
Danske videnskabelige publikationer	15
<ul style="list-style-type: none"> <li>▪ I tidsskrifter</li> <li>▪ I bøger</li> <li>▪ I rapporter</li> </ul>	3
Konferencebidrag trykt i fuld længde i proceedings	10
Øvrige konferencebidrag og videnskabelige foredrag	2
Patentansøgninger	31

#### Mest benyttede tidsskrifter i publiceringsøjemed:

Statens Museum for Kunst Journal  
 Øjeblikket, tidsskrift for Kunst og visuelle Kulturer  
 Nordisk Museologi  
 Burlington Magazine  
 Master Drawings  
 Mitteilungen des Kunsthistorischen Institutes in Florenz  
 Revue du Louvre.

#### Brugerrettede formidlingsaktiviteter 1999:

Artikler i danske tidsskrifter	23
Nyhedsbreve og lign. (udgivne numre i 1999)	5
Abonnenter på nyhedsbreve og lign.	2.555
Temadage, kurser mv. arrangeret af institutionen	36
Deltagere i temadage, kurser mv.	750
Besøgende på hjemmeside	11.630

#### Øvrige resultatindikatorer:

Antal tildelte ph.d.-grader i 1999	1
Registratur-/katalogdatabaser: Antal poster ultimo 1999 <sup>1</sup>	8.500
Andre databaser: Antal poster i alt ultimo 1999 <sup>2</sup>	137.000
Antal registrerede/katalogiserede enheder 1999 <sup>3</sup>	1.522
Biblioteker: Antal udlån i 1999	16.000
Arkiver: Antal ekspederede enheder i 1999	4.000
Arkiver: Antal beh. henvendelser ved læsesal og studiesal 1999	892
Besøgstal i 1999	430.739

1. Hertil kommer registreret materiale, der ikke er katalogiseret i databaser, herunder ca. 300.000 værker på papir.

2. Hertil kommer registreret materiale, der ikke er katalogiseret i databaser, herunder fra katalogsamlinger.

3. Dækker over 222 inventariserede kunstværker (nyerhvervelser) og 1300 erhvervede bøger.

#### Andre databaser:

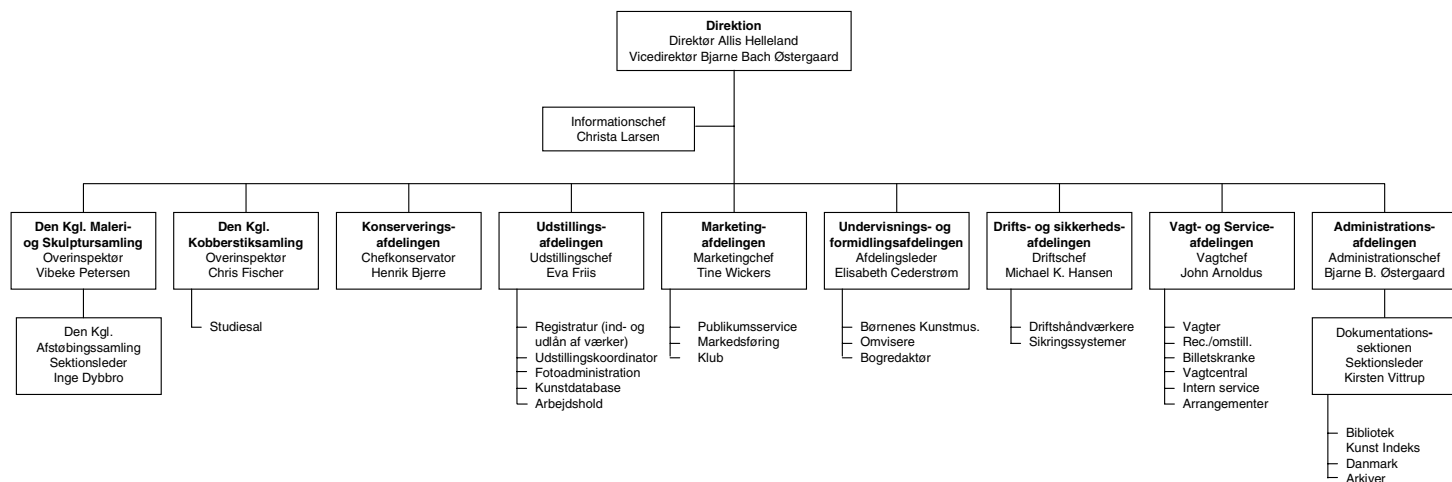
Navn	Type	Indhold
Kunst-indeks Danmark	Billeddatabase	37.000
Biblioteksdatabase	Kunsthøjer m.m.	100.000

### 4. Organisation

#### Direktion

Direktør Allis Helleland  
 Vicedirektør Bjarne Bach Østergaard

#### Organisationsdiagram (pr. 1.4.2000)



# Tøjhusmuseet

Frederiksholms Kanal 29  
1220 København K

E-mail: tojhus@tojhus.natmus.min.dk  
www.thm.dk

Tlf. 3311 6037  
Fax 3393 7152

## 1. Faglig profil

### Ressort

Selvstændig institution under Kulturministeriet (FL. § 21.33.15).

### Formål

Som forskningsinstitution er det museets opgave:

- At formidle det danske samfunds historie dels ved at belyse det danske forsvars historie, dels ved at vise våbnenes udvikling fra krudtets indførelse i midten af 1300-tallet til i dag.
- At sikre og tilgængeliggøre kulturarven.
- At forske inden for museets to emneområder: dansk forsvars historie og våbnenes udvikling siden middelalderen.

### Faglige områder

Museets hovedområde er dansk militærhistorie samt europæisk våbenhistorie, der i al væsentlighed er humanistiske områder. I begrænset omfang beskæftiger museet sig også med naturvidenskabelige fagområder (tekniske aspekter af våbenudvikling).

### FoU-årsværk fordelt på formål:

Kultur, massemedier og fritid	100%
-------------------------------	------

## 2. Ressourcer

### Økonomi (tkr. ekskl. moms):

	Indtægter	
	Regnskab 1999	Budget 2000
Bevillingsfinansieret virksomhed	11.100	11.450
- Heraf basisbevilling <sup>1</sup>	10.500	10.900
Omkostningsdækket virksomhed		
Markedsstyret virksomhed	1.692	1.109
<b>I alt</b>	<b>12.792</b>	<b>12.559</b>

1. Basismidler af permanent karakter, der gives institutionen som en del af grundlaget for dens eksistens og drift.

Svarer for de fleste institutioner til finanslovsbevilling og evt. tillægsbevillinger.

	Udgifter	
	Regnskab 1999	Budget 2000
Samlingsopbygning og -bevaring	1.219	2.230
Formidling	4.178	4.617
Forskning	365	748
Hjælpefunktioner	273	224
Generel ledelse og administration	1.326	1.329
Bygningsmæssig drift	4.931	5.864
<b>I alt</b>	<b>12.292</b>	<b>15.012</b>

### Personale:

#### Personale pr. 31/12 1999:

Chefer	2
Forskere i alt	4
▪ <i>Forskningsprofessorer</i>	
▪ <i>Seniorforskere/seniorrådgivere</i>	1
▪ <i>Forskere (stillingsstruktur fra 1997)</i>	
▪ <i>Ph.d.-studerende</i>	
▪ <i>Forskere (overgangspulje)</i>	3
▪ <i>Øvrige forskere (herunder projektforskere og forskningsassistenter)</i>	
Teknisk personale (akademikere og andre)	20
Administrativt personale (akademikere og andre)	5
Studenter	5
Elever, lærlinge, personer i jobtilbud	4
<b>I alt</b>	<b>40</b>

### Tidsforbrug<sup>1</sup>:

	Procent
Samlingsopbygning og -bevaring	18
Formidling	52
Forskning	3
Hjælpefunktioner	1
Generel ledelse og administration	17
Bygningsmæssig drift	9
<b>I alt</b>	<b>100</b>

1. Det er ikke angivet, om oplysningerne er baseret på tidsregistrering eller skøn

### 3. Resultater

#### Forskningsrettet formidling 1999 (antal):

Internationale videnskabelige publikationer	2
▪ Artikler i internationale peer reviewede tidsskrifter	2
▪ Navngivne bidrag i videnskabelige bøger	
▪ Andre internationale videnskabelige publikationer (rapporter mv.)	
Danske videnskabelige publikationer	4
▪ I tidsskrifter	
▪ I bøger	3
▪ I rapporter	1
Konferencebidrag trykt i fuld længde i proceedings	
Øvrige konferencebidrag og videnskabelige foredrag	4
Patentansøgninger	

#### Brugerrettede formidlingsaktiviteter 1999:

Artikler i danske tidsskrifter	3
--------------------------------	---

#### Øvrige resultatindikatorer:

Antal tildelte doktorgrader i 1999	1
------------------------------------	---

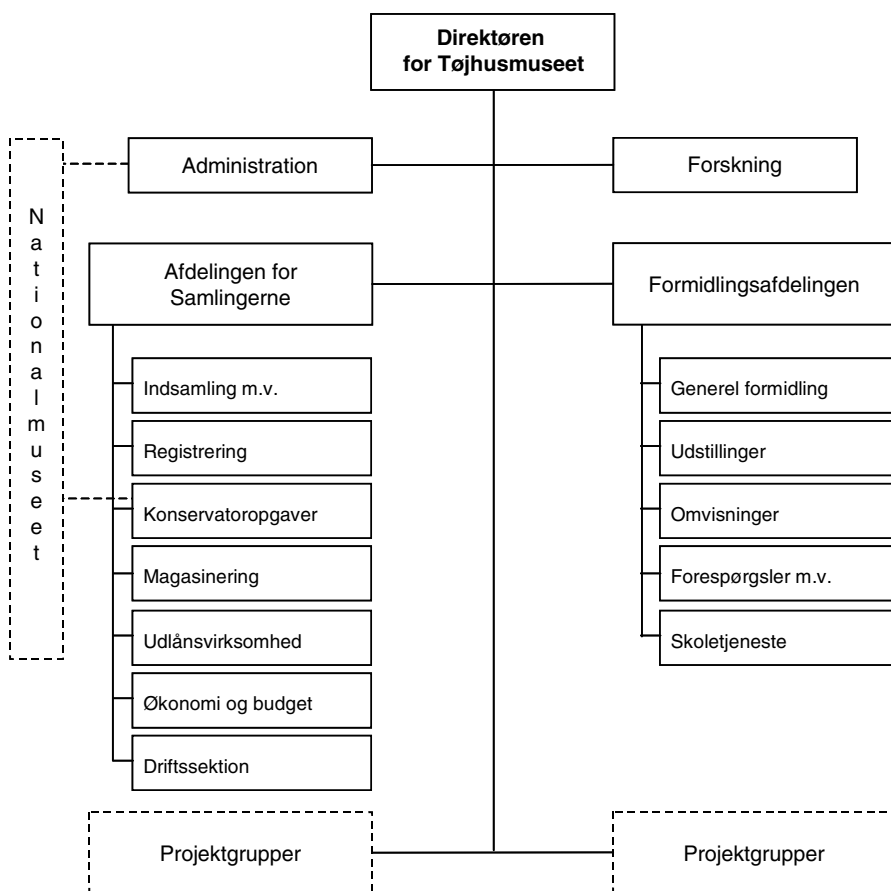
### 4. Organisation

#### Direktion

Museumsdirektør Ole L. Frantzen

Overinspektør Jens Carl Kirchmeire-Andersen

#### Organisationsdiagram



# Dansk Folkemindesamling

Christians Brygge 3  
1219 København K

E-mail: dfs@dafo.dk  
www.dafo.dk

Tlf. 3313 5800  
Fax 3313 5804

## 1. Faglig profil

### Ressort

Kulturministeriet (FL. § 21.32.05).

### Formål

- At dokumentere folkekulturen i Danmark, således som den kommer til udtryk i fortidige og nutidige befolkningsgruppers trosforestillinger, skik og brug, fortællinger, sang, dans og instrumentalmusik.
- At udforske denne folkekultur i internationalt perspektiv.
- At tilgængeliggøre den indsamlede dokumentation og formidle de opnåede forskningsresultater til forskningen og til den brede offentlighed.

### Faglige områder

Folkloristik og musiketnologi.

### FoU-årsværk fordelt på formål:

Kultur, massemedier og fritid	100%
-------------------------------	------

## 2. Ressourcer

### Økonomi (tkr. ekskl. moms):

	Indtægter	
	Regnskab 1999	Budget 2000
Bevillingsfinansieret virksomhed	4.300	4.900
- Heraf basisbevilling <sup>1</sup>	4.100	4.100
Omkostningsdækket virksomhed		
Markedsstyret virksomhed		
<b>I alt</b>	<b>4.300</b>	<b>4.900</b>

1. Basismidler af permanent karakter, der gives institutionen som en del af grundlaget for dens eksistens og drift.

Svarer for de fleste institutioner til finanslovsbevilling og evt. tillægsbevillinger.

	Udgifter	
	Regnskab 1999	Budget 2000
Samlingsopbygning og -bevaring	1.100	1.400
Formidling	600	900
Forskning	900	1.000
Hjælpfunktioner	683	700
Generel ledelse og administration	500	500
Bygningsmæssig drift	412	400
<b>I alt</b>	<b>4.195</b>	<b>4.900</b>

### Personale:

#### Personale pr. 31/12 1999:

Chefer	1
Forskere i alt	3
▪ <i>Forskningsprofessorer</i>	
▪ <i>Seniorforskere/seniorrådgivere</i>	2
▪ <i>Forskere (stillingsstruktur fra 1997)</i>	
▪ <i>Ph.d.-studerende</i>	
▪ <i>Forskere (overgangspulje)</i>	
▪ <i>Øvrige forskere (herunder projektforskere og forskningsassistenter)</i>	1
Teknisk personale (akademikere og andre)	1
Administrativt personale (akademikere og andre)	2
Studenter	
Elever, lærlinge, personer i jobtilbud	2
<b>I alt</b>	<b>9</b>

## 3. Resultater

### Eksterne midler 1999 (tkr. ekskl. moms):

Bevillingsfinansieret forskningsvirksomhed	200
Omkostningsdækket virksomhed	
Markedsstyret virksomhed	

**Forskningsrettet formidling 1999 (antal):**

---

Internationale videnskabelige publikationer	4
▪ <i>Artikler i internationale peer reviewede tidsskrifter</i>	
▪ <i>Navngivne bidrag i videnskabelige bøger</i>	
▪ <i>Andre internationale videnskabelige publikationer (rapporter mv.)</i>	
Danske videnskabelige publikationer	7
▪ <i>I tidsskrifter</i>	
▪ <i>I bøger</i>	
▪ <i>I rapporter</i>	
Konferencebidrag trykt i fuld længde i proceedings	
Øvrige konferencebidrag og videnskabelige foredrag	
Patentansøgninger	

---

**Mest benyttede tidsskrifter i publiceringsøjemed:**

Folk og Kultur  
Folkeminder.

**Brugerrettede formidlingsaktiviteter 1999:**

---

Artikler i danske tidsskrifter	4
Nyhedsbreve og lign. (udgivne numre i 1999)	3
Abonnenter på nyhedsbreve og lign.	1.500
Besøgende på hjemmeside <sup>1</sup>	17.000

---

1. Opgørelsen af antal besøgende på hjemmeside er delvist baseret på skøn.

**4. Organisation****Direktion**

Samlingen ledes af en administrerende arkivar i samarbejde med arkivarkollegiet:

Administrerende arkivar Gustav Henningsen, seniorforsker, dr. phil

Jens Henrik Koudal, seniorforsker, dr. phil.

Svend Nielsen, seniorforsker, mag. art.

Vakant

# Statens Arkiver

Rigsdagsgården 9  
1218 København K

E-mail: mailbox@ra.sa.dk  
www.sa.dk

Tlf. 3392 3310  
Fax 3315 3239

## 1. Faglig profil

### Ressort

Kulturministeriet (FL. § 21.32.01).

### Formål

- At sikre bevarelsen af arkivalier, der har historisk værdi eller tjener til at dokumentere forhold af væsentlig administrativ og retlig betydning for borgere og myndigheder.
- At sikre muligheden for kassation af ikke-bevaringsværdige arkivalier i samarbejde med de afleverende myndigheder, firmaer og enkeltpersoner.
- At stille arkivalier til rådighed for myndigheder og offentlighed, herunder til forskningsformål.
- At udøve forskning og at udbrede kendskabet til forskningsresultaterne.

### Faglige områder

Statens Arkivers forskning falder hovedsageligt inden for dansk historie, hvorunder forvaltningshistorie udgør et kerneområde. Arkiverne betjener derudover forskningen inden for talrige andre discipliner, som arbejder på grundlag af historiske data, såvel inden for humaniora som rets-, samfunds-, natur- og lægevidenskab.

### FoU-årsværk fordelt på formål:

Almen videnskabelig forskning	100%
-------------------------------	------

## 2. Ressourcer

### Økonomi (tkr. ekskl. moms):

	Indtægter	
	Regnskab 1999	Budget 2000
Bevillingsfinansieret virksomhed	109.700	112.700
- Heraf basisbevilling <sup>1</sup>	106.300	109.600
Omkostningsdækket virksomhed		
Markedsstyret virksomhed	6.200	6.400
<b>I alt</b>	<b>115.900</b>	<b>119.100</b>

1. Basismidler af permanent karakter, der gives institutionen som en del af grundlaget for dens eksistens og drift.

Svarer for de fleste institutioner til finanslovsbevilling og evt. tillægsbevillinger.

	Udgifter	
	Regnskab 1999	Budget 2000
Samlingsopbygning og -bevaring	24.376	25.130
Formidling	22.211	21.500
Forskning	5.805	5.900
Hjælpfunktioner (inkl. bygningsmæssig drift)	50.443	59.500
Generel ledelse og administration	14.338	15.000
<b>I alt</b>	<b>117.163</b>	<b>127.030</b>

### Personale:

#### Personale pr. 31/12 1999:

Chefer	11
Forskere i alt	27
▪ <i>Forskningsprofessorer</i>	
▪ <i>Seniorforskere/seniorrådgivere</i>	18
▪ <i>Forskere (stillingsstruktur fra 1997)</i>	5
▪ <i>Ph.d.-studerende</i>	
▪ <i>Forskere (overgangspulje)</i>	
▪ <i>Øvrige forskere (herunder projektforskere og forskningsassistenter)</i>	4
Teknisk personale (akademikere og andre)	156
Administrativt personale (akademikere og andre)	38
Studenter	23
Elever, lærlinge, personer i jobtilbud	83
<b>I alt</b>	<b>338</b>

### Tidsforbrug<sup>1</sup>:

	Procent
Samlingsopbygning og -bevaring	32
Formidling	31
Forskning	4
Hjælpfunktioner (inkl. bygningsmæssig drift)	12
Generel ledelse og administration	14
Efteruddannelse mv.	7
<b>I alt</b>	<b>100</b>

1. Oplysninger er baseret på tidsregistrering.

### 3. Resultater

#### Eksterne midler 1999 (tkr. ekskl. moms):

Bevillingsfinansieret forskningsvirksomhed	2.009
Omkostningsdækket virksomhed	
Markedsstyret virksomhed	

#### Forskningsrettet formidling 1999 (antal):

Internationale videnskabelige publikationer	10
▪ Artikler i internationale peer reviewede tidsskrifter	3
▪ Navngivne bidrag i videnskabelige bøger	6
▪ Andre internationale videnskabelige publikationer (rapporter mv.)	1
Danske videnskabelige publikationer	47
▪ I tidsskrifter	30
▪ I bøger	15
▪ I rapporter	2
Konferencebidrag trykt i fuld længde i proceedings	3
Øvrige konferencebidrag og videnskabelige foredrag	
Patentansøgninger	

#### Mest benyttede tidsskrifter i publiceringsøjemed:

Arkiv. Tidsskrift for arkivforvaltning og arkivteknik  
Metode & Data  
Erhvervshistorisk Årbog  
Fortid og nutid  
Historie  
Historisk Tidsskrift  
Personalhistorisk tidsskrift  
Heraldisk tidsskrift.

#### Brugerrettede formidlingsaktiviteter 1999:

Artikler i danske tidsskrifter	3
Nyhedsbreve og lign. (udgivne numre i 1999)	4
Abonnenter på nyhedsbreve og lign.	3.600
Temadage, kurser mv. arrangeret af institutionen	174

#### Øvrige resultatindikatorer:

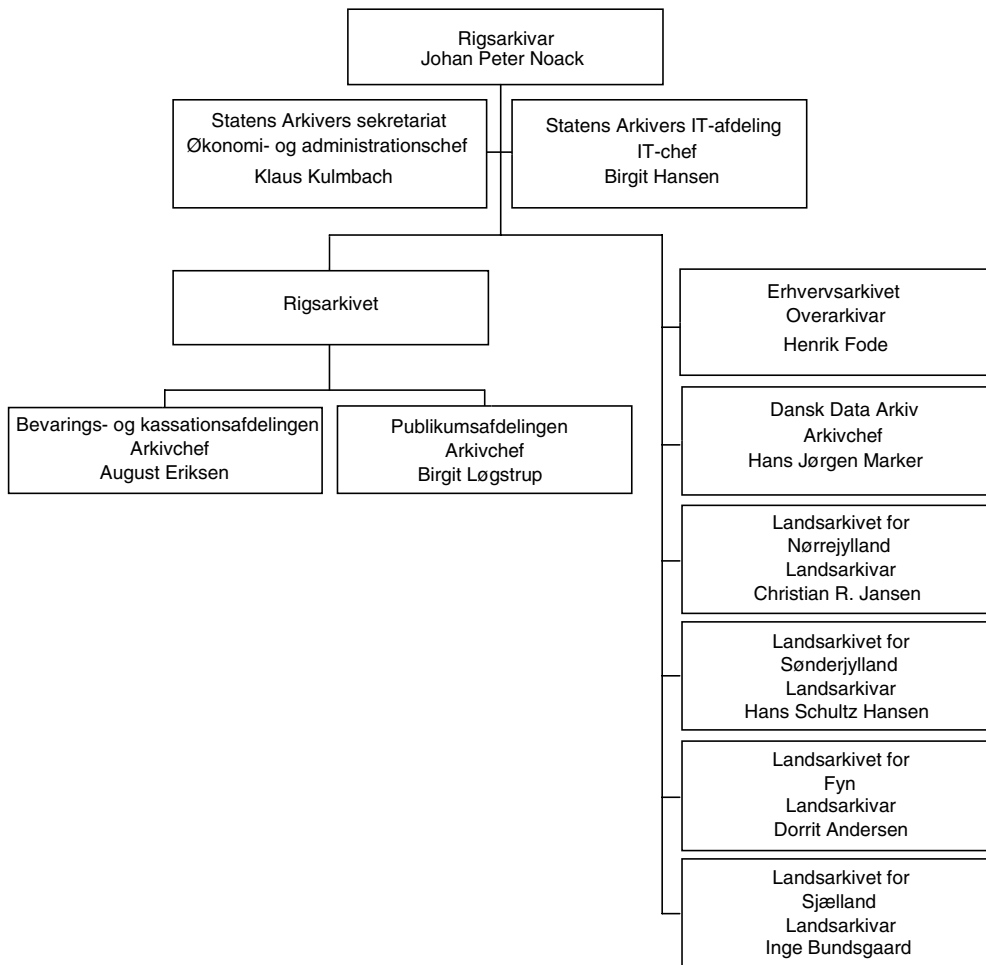
Antal tildelte ph.d. grader i 1999	
Registratur-/katalogdatabaser: Antal poster ultimo 1999	255.297
Arkiver: Antal ekspederede enheder i 1999	222.501
Arkiver: Antal behandlede adgangsansøgninger i 1999	2.967
Besøgstal i 1999	90.665

### 4. Organisation

#### Direktion

Rigsarkivar Johan Peter Noack  
Arkivchef August Eriksen  
Arkivchef Birgit Løgstrup  
Landsarkivar Inge Bundsgaard  
Landsarkivar Dorrit Andersen  
Landsarkivar Chr. R. Jansen  
Landsarkivar Hans Schultz Hansen  
Arkivchef Hans Jørgensen Marker  
Overarkivar Henrik Fode  
Økonomichef Klaus Kulmbach  
IT-chef Birgit Hansen

## Organisationsdiagram (1999)



## Nøgletal for Danske Sektorforskningsinstitutioner

Sektorforskningen bidrager med opbygning af viden, der anvendes af offentlige myndigheder i den politiske og administrative beslutningsproces, af erhvervslivet og i den offentlige debat. Sektorforskningen tegner sig for godt en fjerdedel af den samlede offentlige danske forskning.

I denne nye rapport for 1999/2000 præsenteres 39 Sektorforskningsinstitutioner, hvoraf 29 har forskning som hovedopgave og 10 er arkiver, biblioteker og museer.

Rapporten beskriver formål og arbejdsområder, tal for resultater, personale og ressourceforbrug.

I rapporten er der anvendt definitioner og inddelinger, der er kompatible med både nationale og internationale standarder, samt nøgletal der muliggør sammenligninger på tværs – også kaldet benchmarking.

Rapporten er udgivet af Sektorforskningens Direktørkollegium, SEDIRK, som har til formål at synliggøre sektorforskningen og varetage dens interesser.

Yderligere eksemplarer af denne publikation kan fås ved henvendelse til:

Forskningscenter Risø  
Afdelingen for Informationservice  
Telefon 46 77 40 04  
E-mail: [big@risoe.dk](mailto:big@risoe.dk)

ISBN 87-550-2765-2  
ISBN 87-550-2766-0 (Internet)

